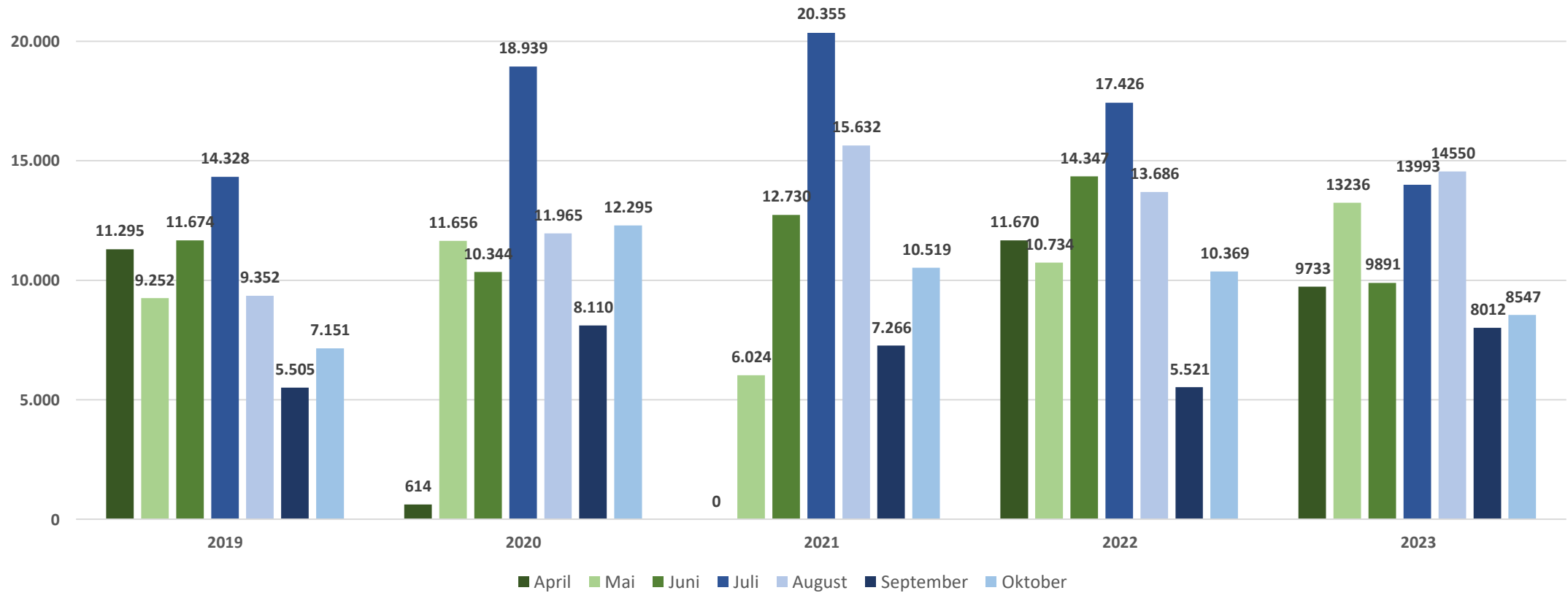
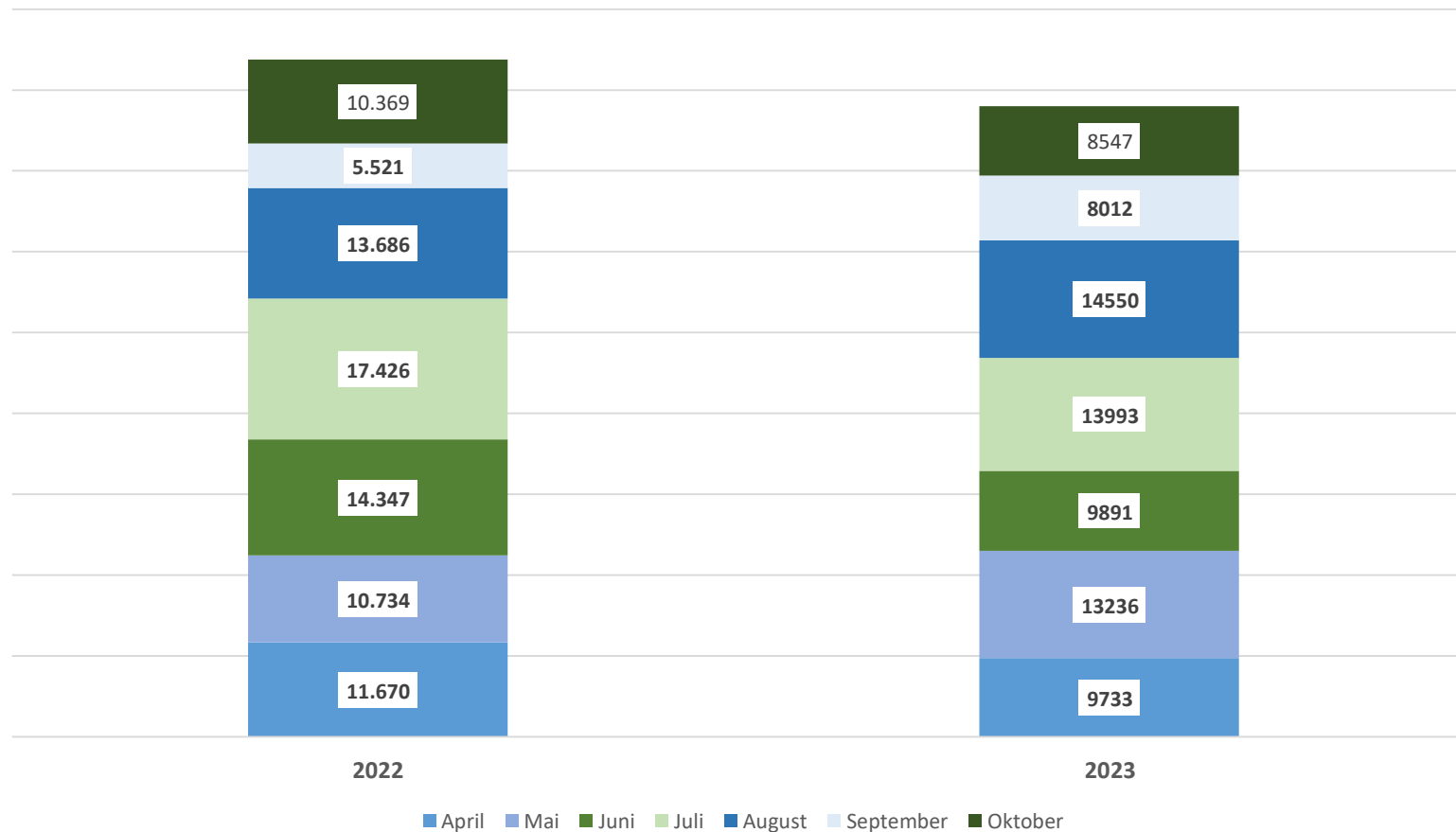


## Entwicklung der Besucherzahlen im Familiengarten 2019-2023



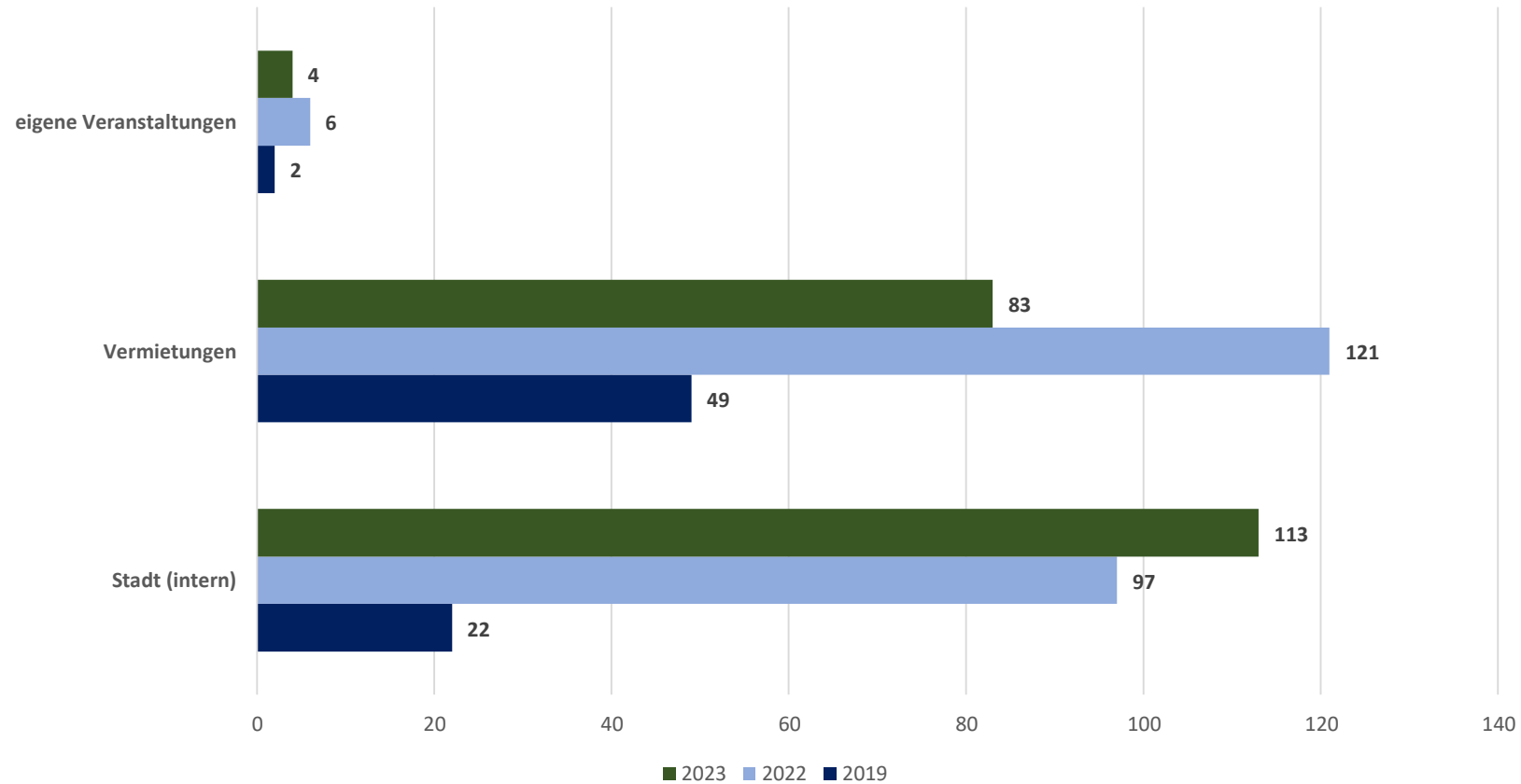
- Corona-bedingte Öffnung des Familiengartens in 2020 am 22.04.2020 bzw. in 2021 am 21.05.2021
- in 2019 sind die Osterfeiertage mit ca. 5.000 Besuchern im April inkludiert, in 2020 und 2021 Corona-bedingte Schließzeit zu Ostern

## Entwicklung Besucherzahlen Familiengarten (Vergleich 2022:2023)



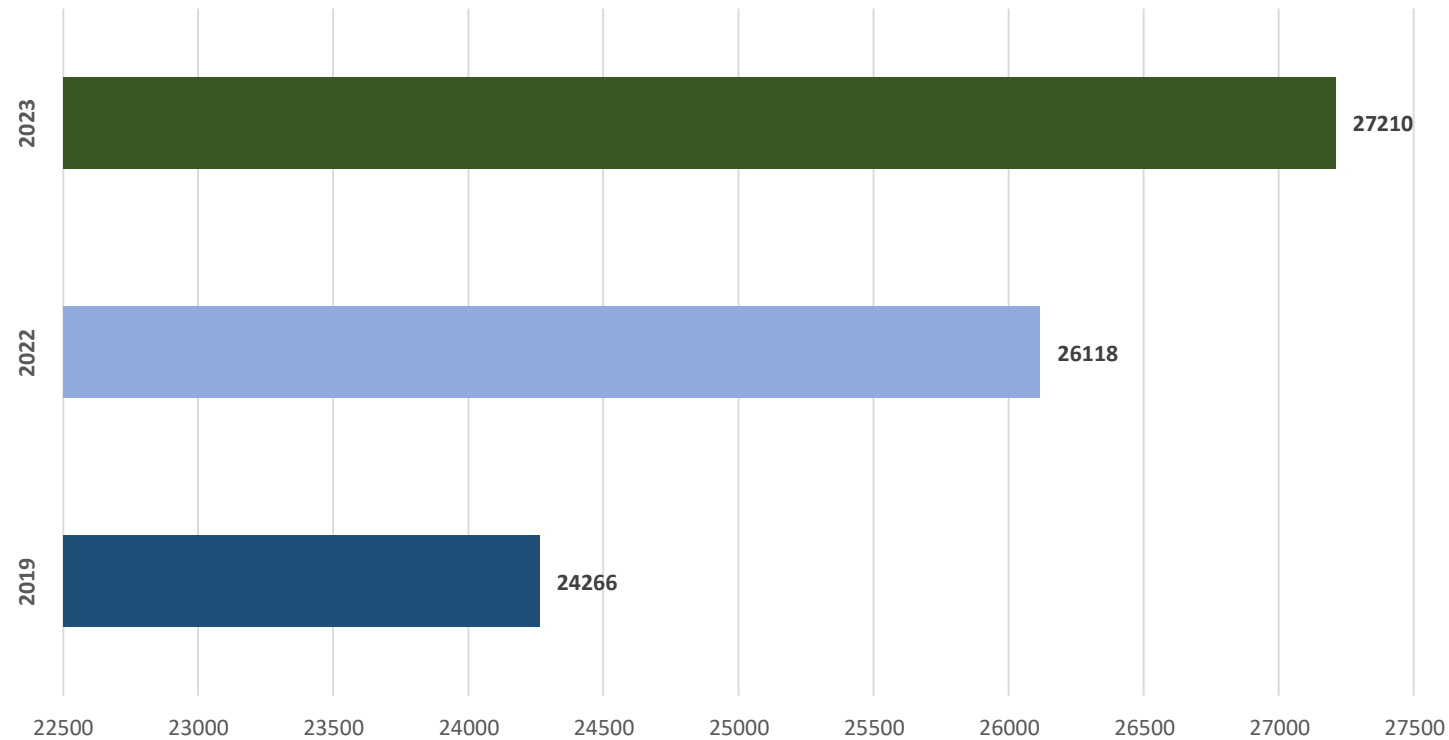
- Besucherzahlen beziehen sich auf reine Parkbesucher - Veranstaltungsbesucher werden separat erfasst
- 2019: 68.557, 2020: 73.923, 2021: 72.526, **2022: 83.753, 2023: 77.962**
- 2022 – 2023: -7%

## Entwicklung Anzahl der Veranstaltungen (2019:2022:2023)



- Gesamt: 2019: 73 Veranstaltungen; 2022: 224 Veranstaltungen (Verdreifachung), 2023: 196 Veranstaltungen
- Anzahl der Veranstaltungen bezieht sich auf aktuell abgeschlossene Verträge im Zeitraum 1.1.-31.12.
- Vermietungen → ausschließlich extern
- Stadtveranstaltungen (z.B. Ausschüsse, StVV, FinE, Veranstaltungen verschiedener Ämter, wie Kulturamt, Stadtentwicklung, Referat für Generationen)
- Stadtveranstaltungen sind grundsätzlich ohne Vertragsabschlüsse und ohne Gebühren
- Eigene Veranstaltungen: Ostern (2 Tage), Halloween, Zuckertütentage (in 2022 zweimal, in 2023 einmal), Open-Air-Kino (fand in 2023 wegen der Haushaltssperre nicht statt)

## Entwicklung Besucherzahlen bei Veranstaltungen (Vergleich 2019:2022:2023)



- Gesamt: 2019: 24.266 Veranstaltungsbesucher; 2022: 26.118; 2023: 27.210
- Veranstaltungsbesucher 2020: 9.540 (bei 134 Vermietungen) → hohe Corona-Auflagen nur Konferenzen, Tagungen – keine öffentlichen Veranstaltungen
- Veranstaltungsbesucher 2021: 13.323 (bei 184 Vermietungen) → hohe Corona-Auflagen nur Konferenzen, Tagungen – nur 2 öffentlichen Veranstaltungen