



Stadt Eberswalde

Stadtverordnetenversammlung

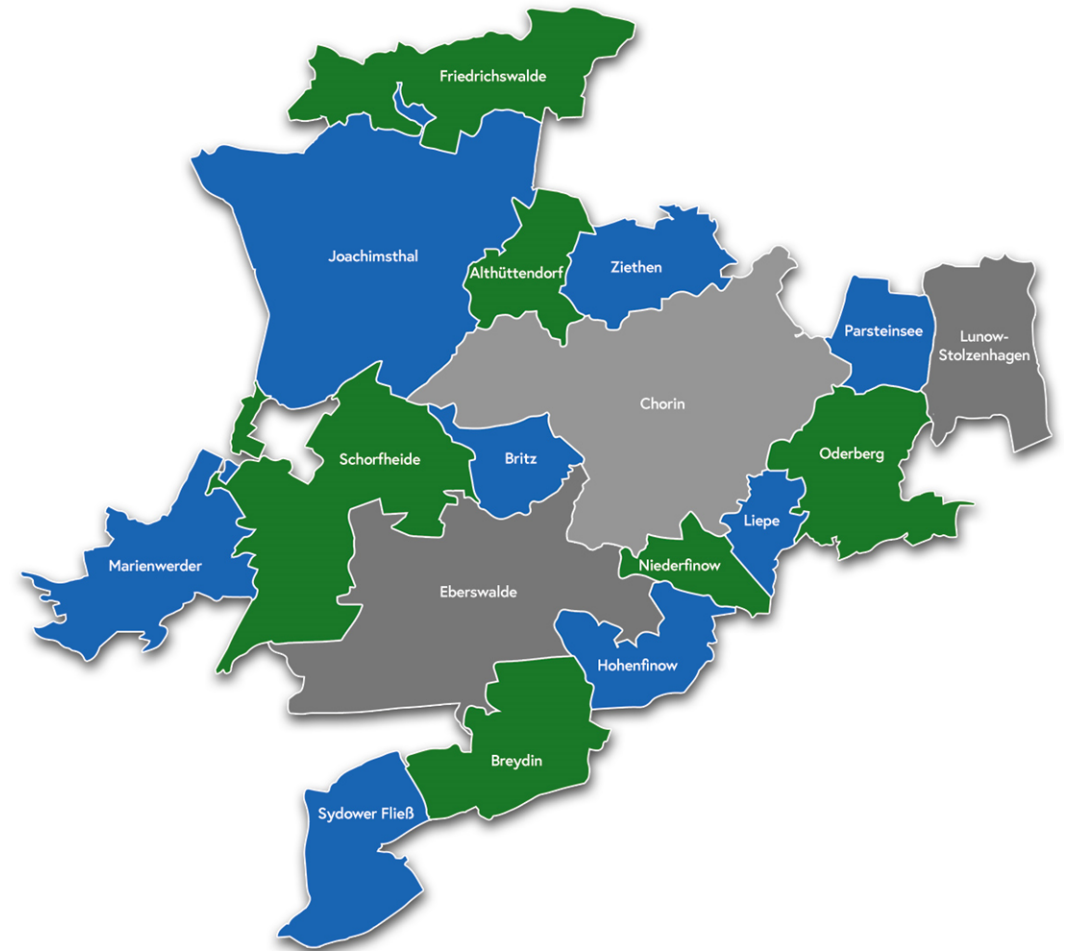
22. März 2022

ANLAGE 6

Zweckverband für Wasserversorgung und Abwasserentsorgung Eberswalde

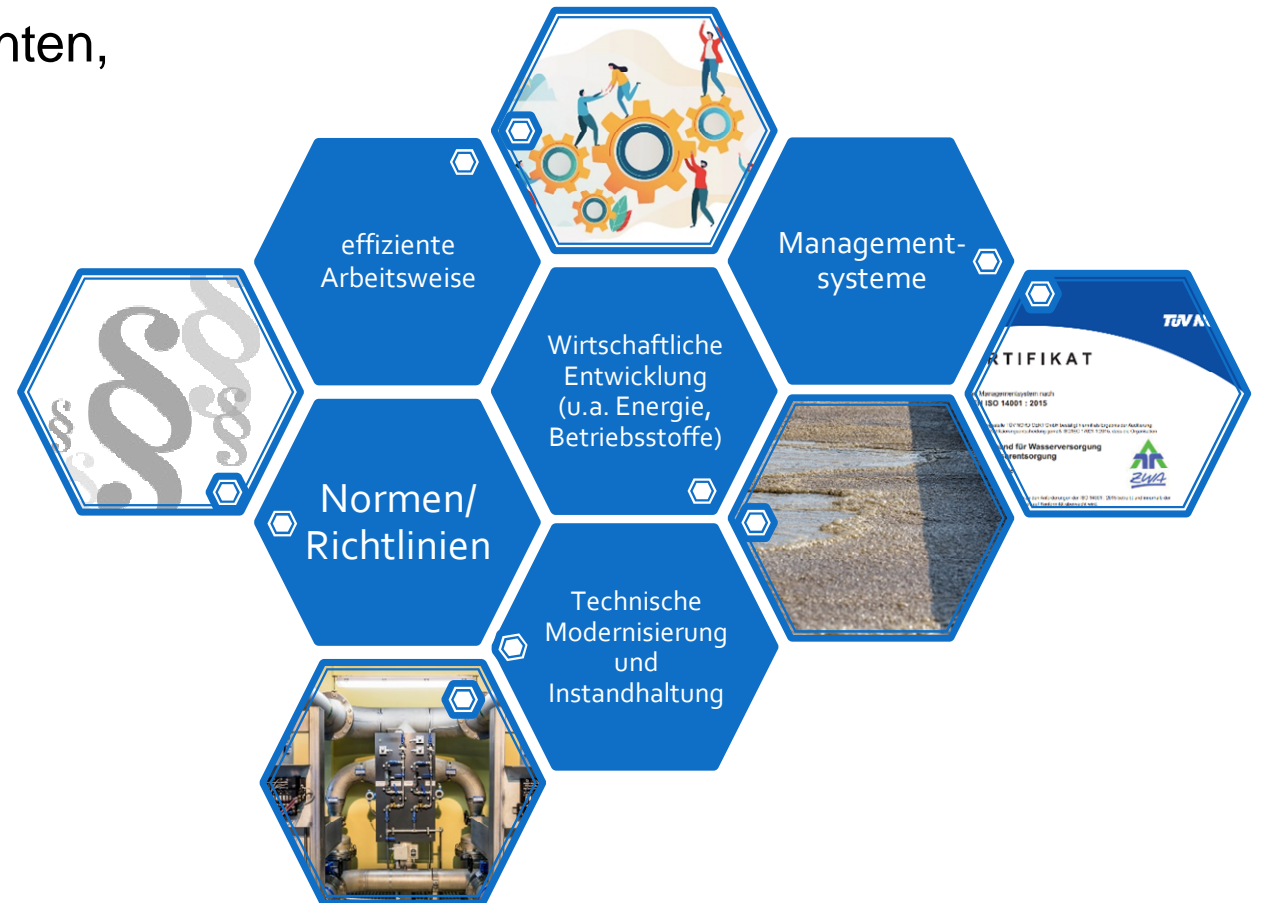


- Gründung am 22. November 1992
- 17 Mitgliedskommunen
- Größe 748 km²
- Einwohner ca. 69.000
- Personal 81 Mitarbeiter



Ziele und Herausforderungen

Gewährleistung einer kosteneffizienten,
qualitäts- und umweltgerechten
Wasserversorgung und
Schmutzwasserentsorgung



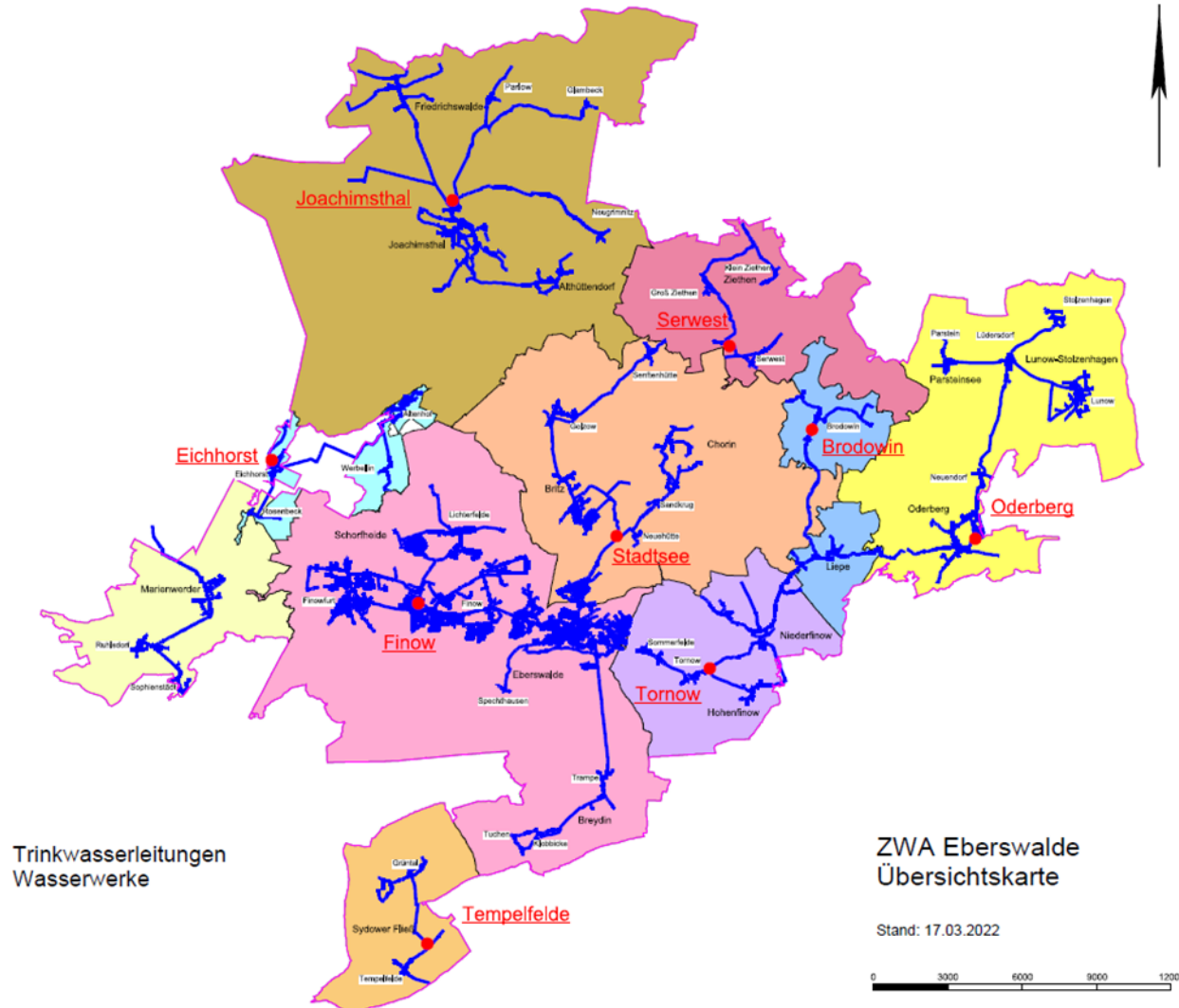


Technische Informationen



- 551 km Trinkwasserleitung
- 9 Wasserwerke
- 7 Druckerhöhungsstationen
- 44 Brunnen
- 3,53 Mio. m³ abgegebene Trinkwassermenge (2021)
 - davon 78 % WW Finow und WW Stadtsee
- 99% Anschlussgrad (68.000 Einwohner)





Im Rahmen der jährlichen Grundwasserüberwachung konnte festgestellt werden, dass für die Aufbereitung des Trinkwassers dem Verband ausreichend Grundwasser in sehr guter Qualität zur Verfügung steht.



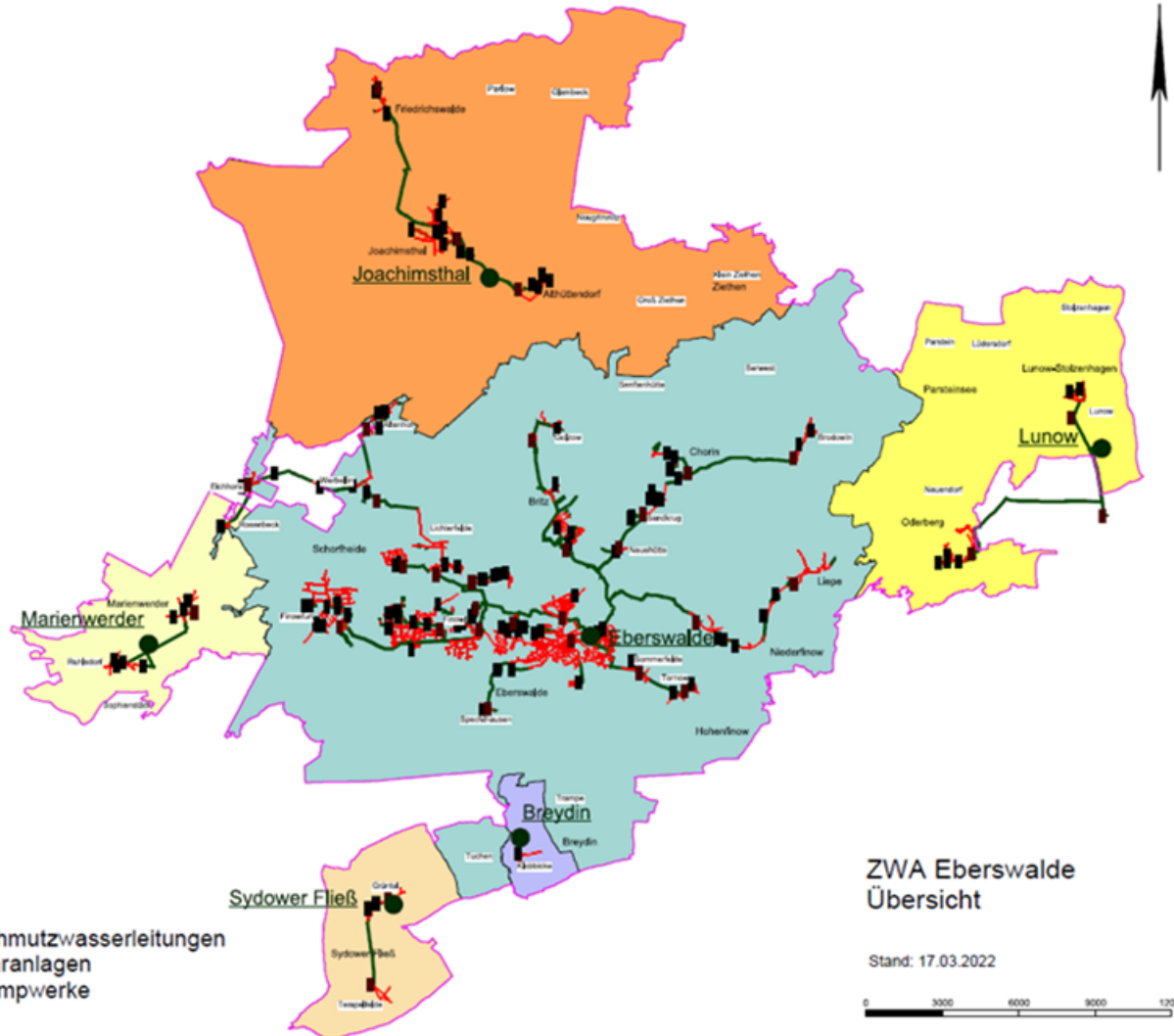
Investitionen Trinkwasserbereich

Im Rahmen von Straßenbauprojekten der Stadt Eberswalde und zur Stabilisierung der Versorgungssituation investierte der ZWA in den Jahren 2020 und 2021 ca. 445 T€ in die Trinkwasseranlagen. Beispielhaft seien hier die Marienstraße, der Blumenweg und die Max-Lull-Straße genannt.

In diesem Jahr sind Investitionsmittel für den Bereich Trinkwasser von 1,2 Mio. € vorgesehen. Schwerpunkt bildet hier die Ertüchtigung des Wasserwerkes Tornow, der Aufbau einer Vorfeldmessung zur Grundwasserüberwachung am Standort Wasserwerk Stadtsee und die Auswechslung von Trinkwasserleitungen im Rahmen von Straßenbaumaßnahmen.

- 390 km Schmutzwasserleitung
- 149 Pumpwerke
- 6 Kläranlagen
- 6 Fäkalannahmestationen
- 4,45 Mio. m³ gereinigte Abwassermenge
 - davon entfällt 90% auf die KA Eberswalde
- Anschlussgrad: 86% leitungsgebundene SW-Entsorgung
 - 12% mobile SW-Entsorgung
 - 2% Kleinkläranlagen





Durch die kontinuierliche Weiterentwicklung der technologischen Prozesse auf der Kläranlage Eberswalde konnte, wie schon in den Vorjahren, gegenüber der Wasserbehörde eine Mindererklärung bezogen auf die in den Finowkanal eingeleitete Schmutzfrachten abgegeben werden, was sich positiv auf die Abwasserabgabe auswirkt.

In Bezug auf die Energieversorgung der Kläranlage Eberswalde konnten wir im Jahr 2021 durch das in der Klärschlammbehandlung entstehende Klärgas und unser BHKW einen Eigenversorgungsanteil von 60 % erreichen.

Investitionen Schmutzwasserbereich

Als wichtige Meilensteine in der Investitionstätigkeit 2021 im Bereich Schmutzwasser ist die Anschaffung eines mobilen Notstromaggregates mit einer Leistung von 160 kWh, die Umstellung der Schlammwässerungstechnologie und die Sanierung von Schmutzwasserkanälen zu nennen.

In den Jahren 2022 und 2023 investiert der Verband im Entsorgungsgebiet und auf der Kläranlage Eberswalde ca. 2,1 Mio. €.

Schwerpunkte sind hierbei die Sanierung bzw. die Erneuerung der mechanischen Vorreinigung auf der Kläranlage Eberswalde, der Ersatz der Fäkalannahmestation und der Neubau eines Faulgasbehälters sowie die Fortführung des Kanalsanierungskonzeptes.



Betriebswirtschaftliche Informationen





Ablesung 2021

Zum Schutz der Bürger und unserer Mitarbeiter wurde die Ablesung auch im Jahr 2021 fast ausschließlich über die Kundenablesung mittels Ablesekarte durchgeführt.

Die Kunden konnten verschiedene Kanäle nutzen um die Zählerstände zu übermitteln.

- Onlineerfassung mittels QR-Code oder über die Eingabemaske der Homepage
- Rücksendung der Ablesekarte per Post, Email oder Fax
- Telefonisch
- Formlos per Post, Email oder Fax



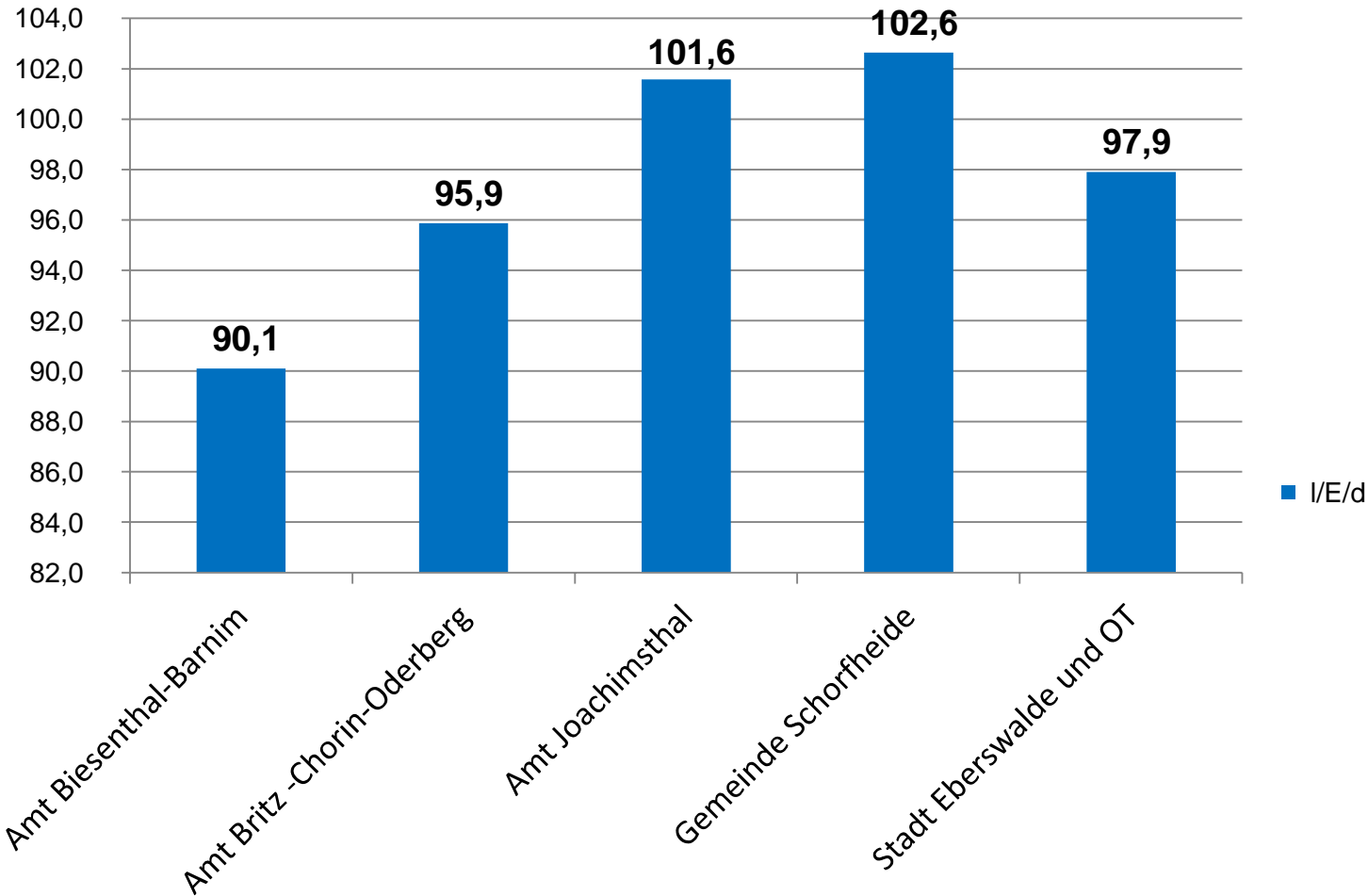
Gebührenerhebung

Insgesamt wurden 35.372 Bescheide erlassen.

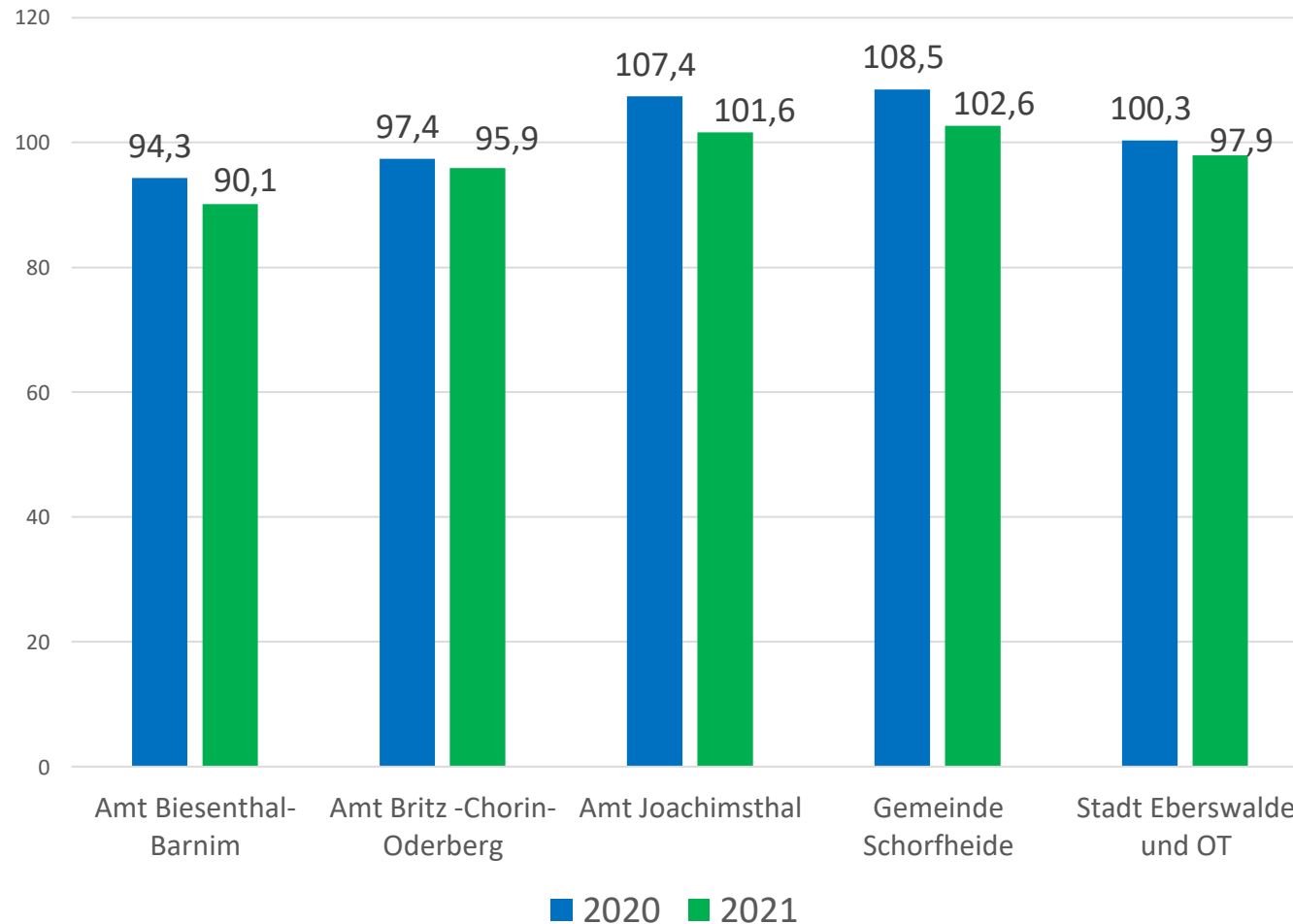
Es wurde ein Durchschnittsverbrauch bei der Bevölkerung von 98,1 l/E/d erreicht.

Grundlage für die Ermittlung des Trinkwasserverbrauchs bilden die gemeldeten Einwohner lt. Einwohnermeldeliste der Ämter und der Stadt Eberswalde per 31.12.2021 sowie die an die öffentliche Trinkwasserversorgungsanlage des ZWA Eberswalde angeschlossenen Einwohner.

Trinkwasserverbrauch nach Ämtern 2021



Trinkwasserverbrauch nach Ämtern 2020/2021





Jahresabschluss 2021

Derzeit erfolgt die Erstellung des Jahresabschlusses 2021.

Die Prüfung des Jahresabschlusses 2021 wird in diesem Jahr von der Prüfungsgesellschaft DOMUS AG aus Potsdam durchgeführt.

Zeitraum der Prüfung 21.06. - 03.07.2022



Rechtliche Informationen





Widersprüche Abrechnung 2021

Insgesamt wurde gegen die Gebührenerhebung 2021 lediglich 109 Widersprüche erhoben.

Die Widerspruchsquote liegt bei 0,31%.

Gebührenklageverfahren

Insgesamt 224 Klageverfahren aus der Gebührenerhebung 2012 – 2021.
(Stand 18.03.2022)

Davon wurden 208 von dem Anwalt der BKB für jährlich weitgehend identische Kläger erhoben, so auch insbesondere die aktuellen 4 Klageverfahren zur Gebührenerhebung 2021.

Weder die den Klagen zu Grunde liegenden Widersprüche, noch die Klagen selbst wurden bisher begründet.

Die verbleibenden 16 Klageverfahren werden von nur 5 Klägern betrieben. Auch hier klagen überwiegend jährlich die selben Personen.



Gebührenklageverfahren

Fazit: Die im Laufe der Jahre 2012-2021 angesammelte Zahl an Gebührenklageverfahren steht nicht im Widerspruch zur hohen Akzeptanz des ZWA bei seinen Kunden.

Auf den Lauf der verwaltungsgerichtlichen Verfahren hat der ZWA keinen Einfluss.

Die Verfahren addieren sich dadurch im Laufe der Zeit entsprechend auf.



Wir feiern 30 Jahre ZWA Eberswalde

Erfahren Sie Wissenswertes über Ihr
Trinkwasser und die Abwasserreinigung.

21.05. Kläranlage Eberswalde

02.07. Wasserwerk Finow

von 10 – 15 Uhr

