

www.barnim.de

INTEGRATION VON GEFLÜCHTETEN IN DER STADT EBERSWALDE UND IM LANDKREIS BARNIM

Dr. Sylvia Setzkorn

09.06.2021

INTEGRATION

INHALT

- Einleitung
- Migrationsdaten und Demografie
- Rahmen für Integration
 - Gesetze
 - Integrationsakteure
 - Aufnahmeverfahren

WARUM MENSCHEN FLIEHEN

- Krieg und Gewalt
- Perspektivlosigkeit und Armut
- Diskriminierung und Verfolgung
- Umweltzerstörung und Klimawandel

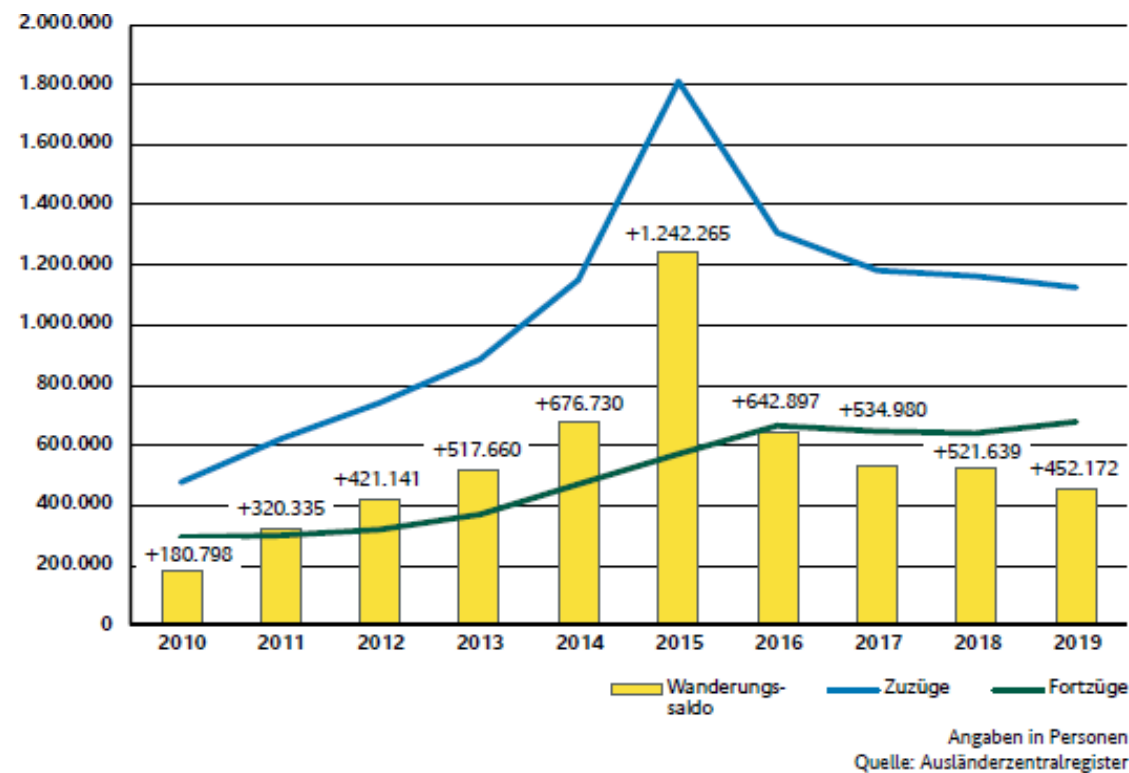
MIGRATIONS DATEN:

1. Bundesrepublik Deutschland
2. Land Brandenburg
3. Landkreis Barnim
4. Stadt Eberswalde

BRD EINWANDERUNG 2010-2019

Zuzüge und Fortzüge ausländischer Staatsangehöriger von 2010-2019

Gesamteinwohnerzahl BRD ca. 83 Mio

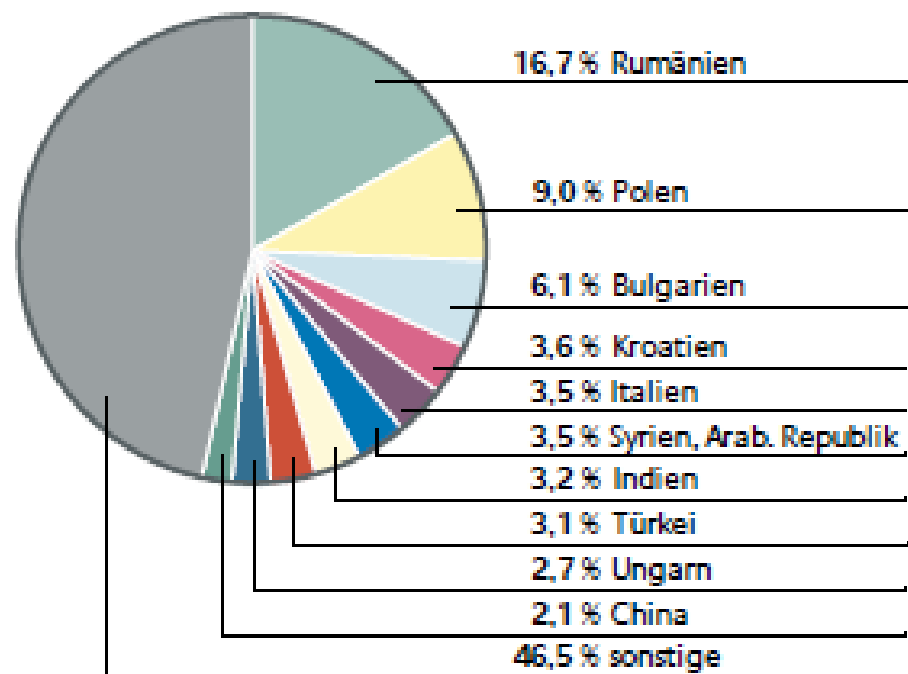


Quelle: <https://ec.europa.eu/eurostat/statistics>

BRD EINWANDERUNG NACH STAATSANGEHÖRIGKEIT

Zuzüge nach den häufigsten Staatsangehörigkeiten im Jahr 2019

Gesamtzahl: 1.127.984 Personen

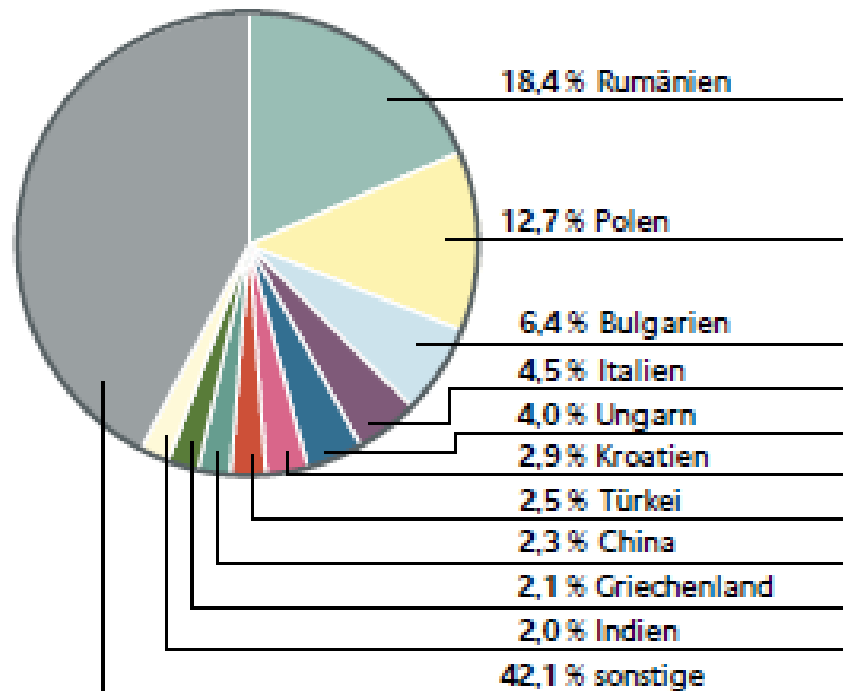


Quelle: Ausländerzentralregister

BRD FORTZÜGE NACH STAATSANGEHÖRIGKEIT

Fortzüge nach den häufigsten Staatsangehörigkeiten im Jahr 2019

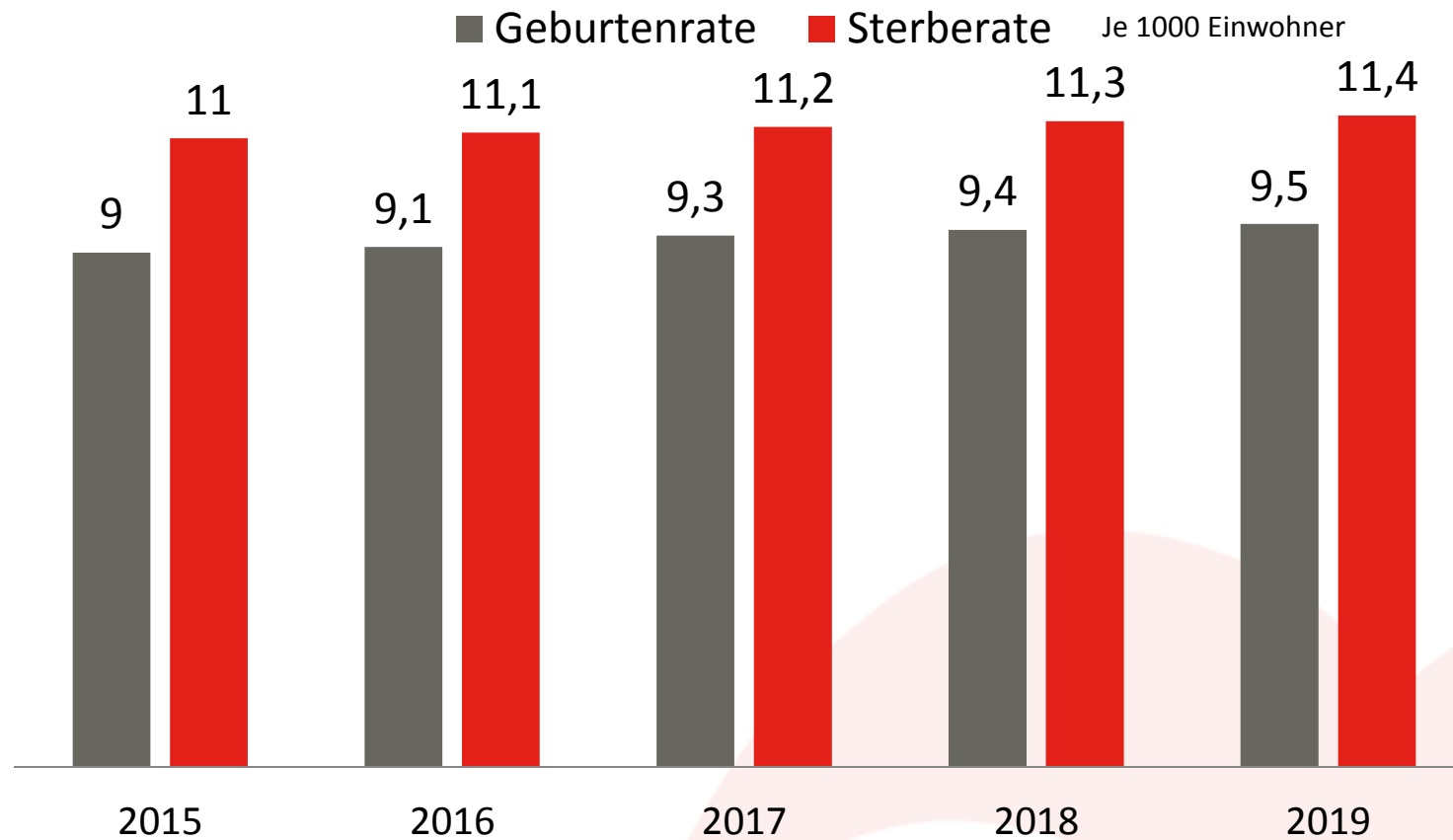
Gesamtzahl: 675.812 Personen



Quelle: Ausländerzentralregister

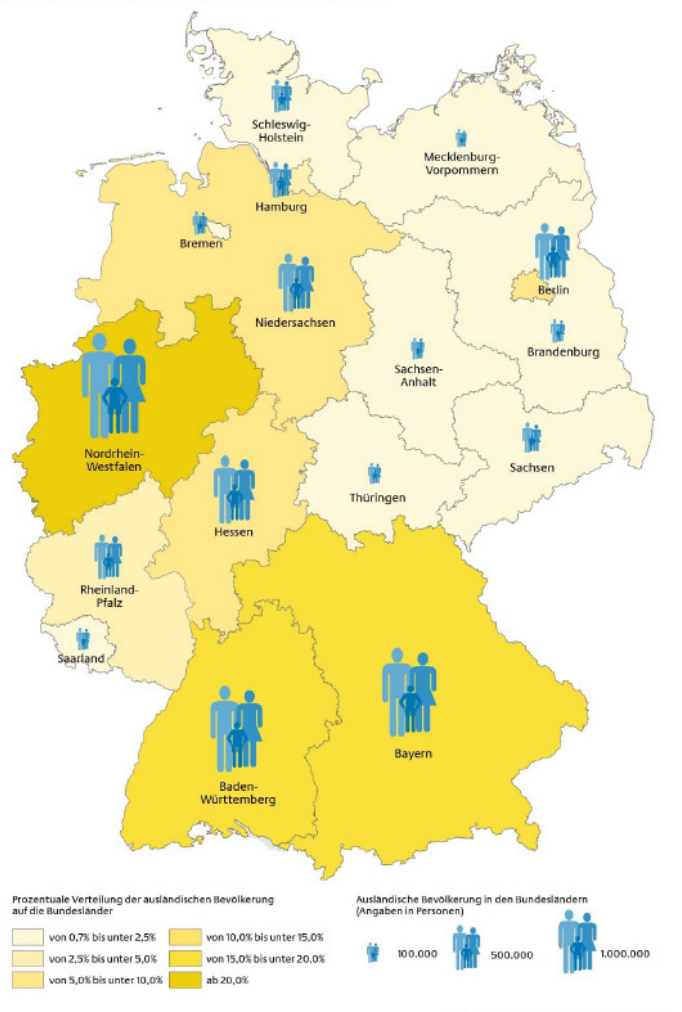
Quelle: <https://ec.europa.eu/eurostat/statistics>

Demografie Statistik von Deutschland



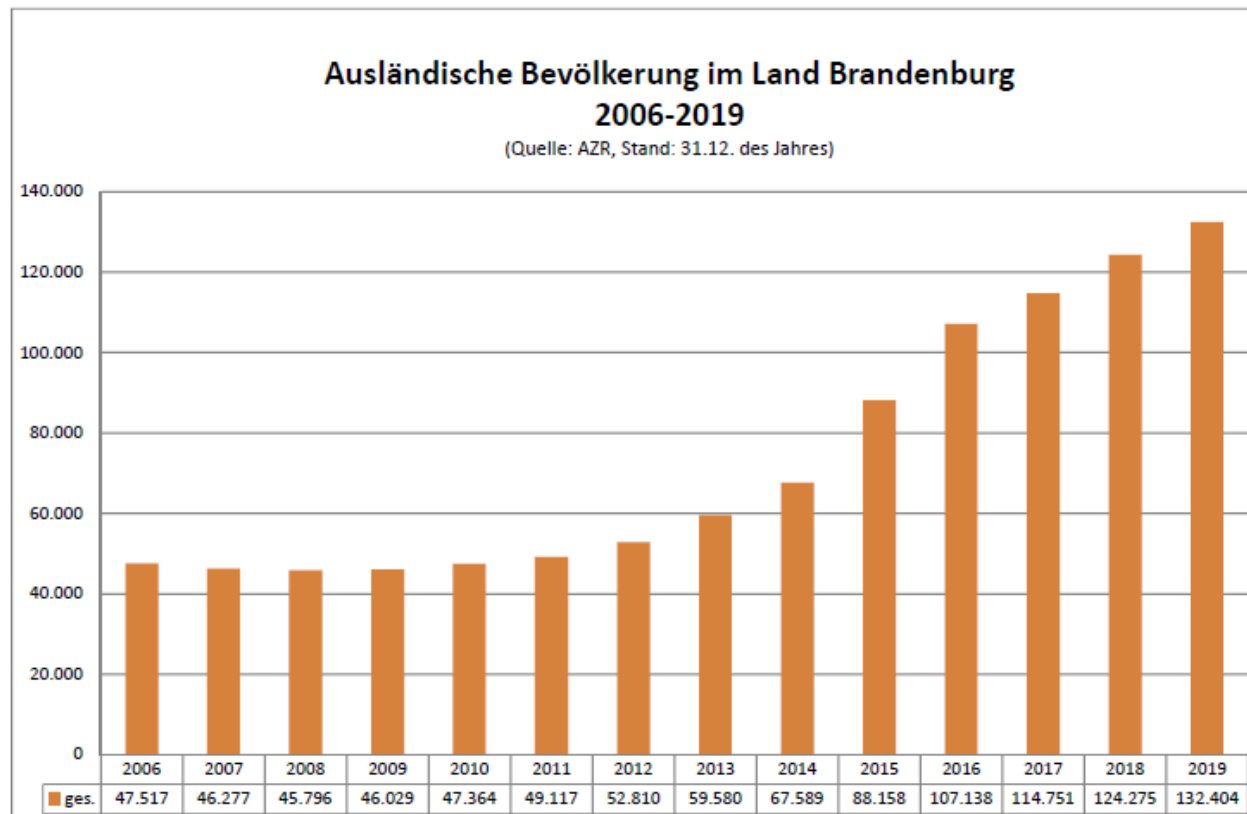
BRD EINWANDERUNG PRO BUNDESLAND 31. MÄRZ 2020

Ausländische Bevölkerung nach Bundesländern am 31. März 2020



BRANDENBURG EINWANDERUNG 2006-2019

Gesamteinwohnerzahl: ca. 2,5 Mio.

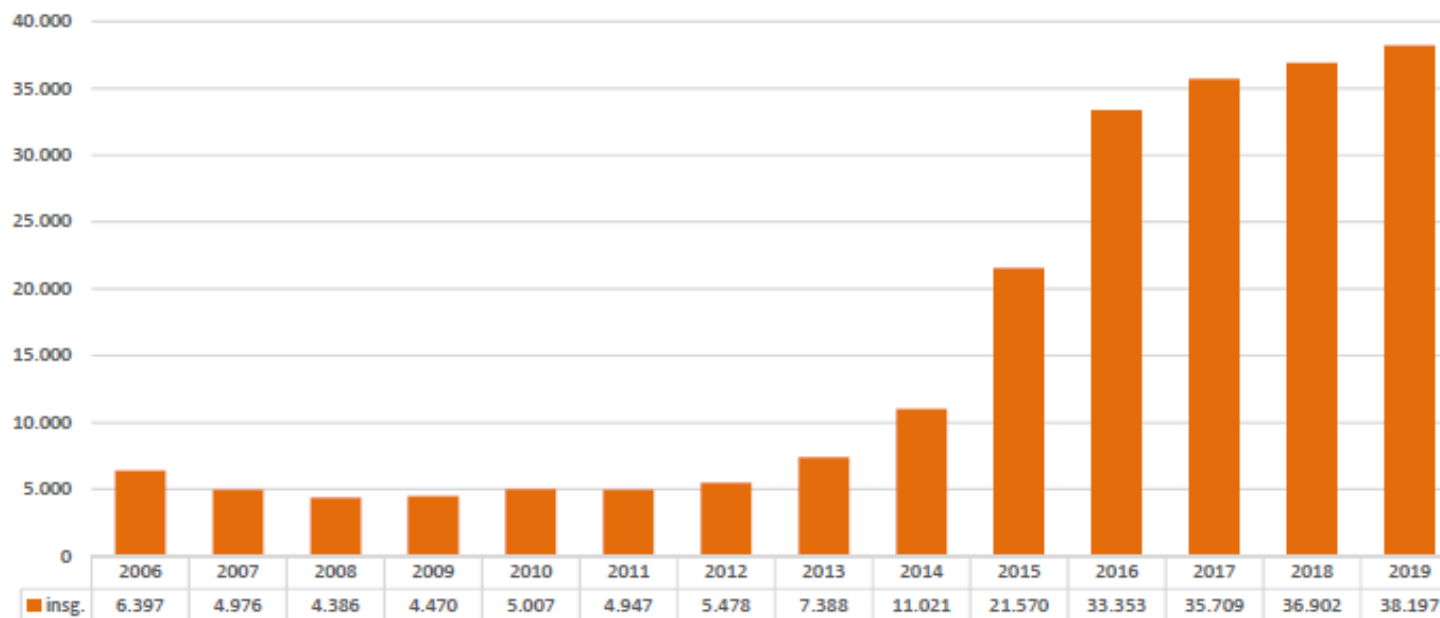


BRANDENBURG EINWANDERUNG 2006-2019

Flüchtlinge und Geduldete* im Land Brandenburg 2006-2019

(Quelle: AZR, Stand: 31.12. des Jahres)

*Die Daten des AZR lassen mit Ausnahme der Kategorie "Aufenthaltsgestattung" keine Aufschlüsselung nach Flüchtlingsstatus zu. Bei den zwei anderen Kategorien (Aussetzung der Abschiebung und völkerrechtliche, humanitäre oder politische Gründe) kann lediglich davon ausgegangen werden, dass es sich überwiegend um Flüchtlinge handelt. Die Zahlen sind somit nur annähernd genau.



LANDKREIS BARNIM EINWANDERUNG

Gesamteinwohnerzahl (30.11.2020): 187 259
Personen mit ausländischer Staatsbürgerschaft: 9071

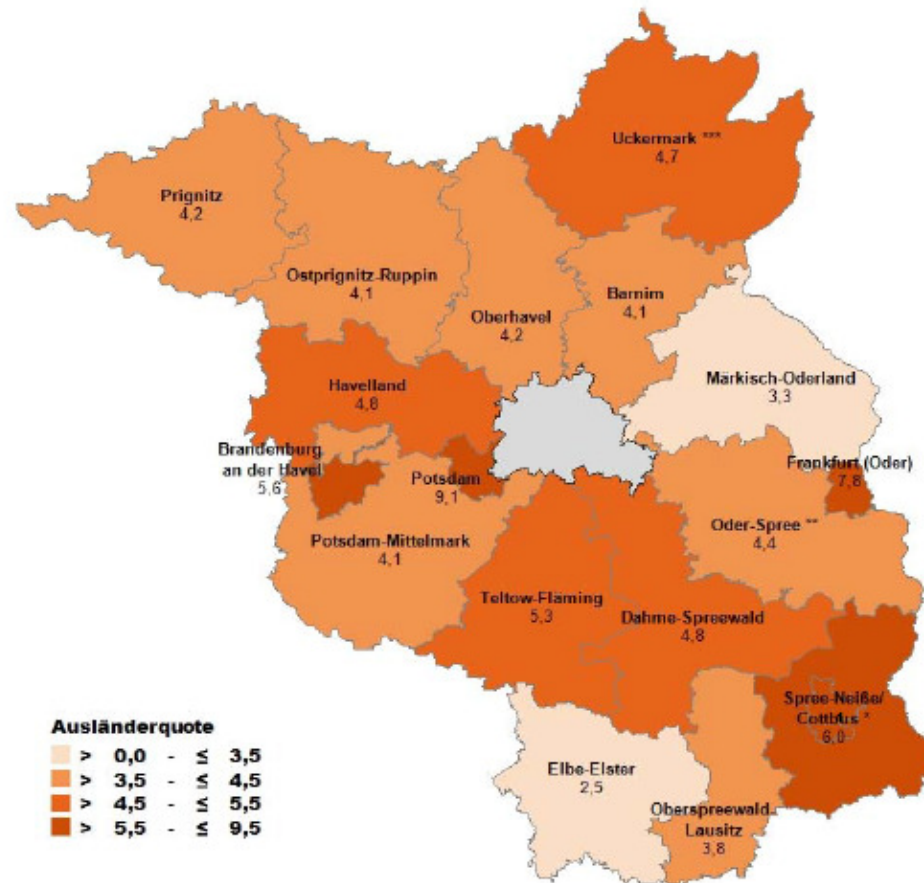
Davon sind:

- Aus Europa.....5098
- Bis 18 Jahre alt1826
- Männlich..... 5059
- Weiblich3979

Herkunft aus 135 Ländern

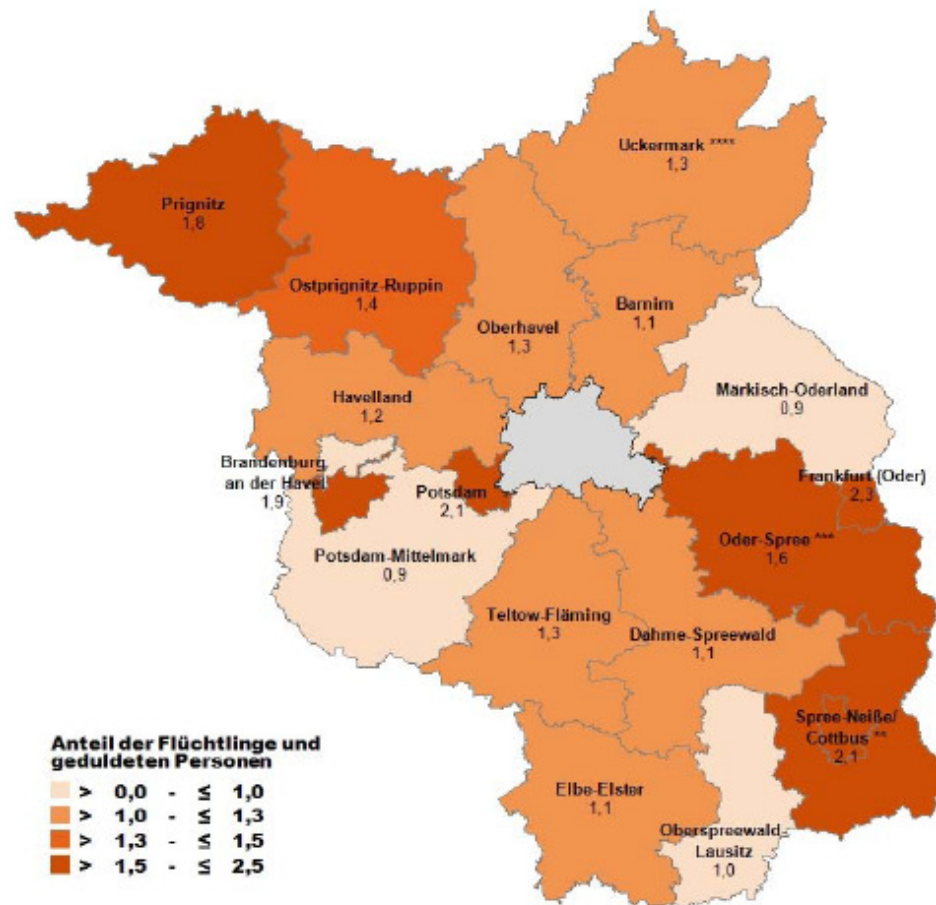
LANDKREIS BARNIM EINWANDERUNG 2018

Anteil der ausländischen Bevölkerung an der Gesamtbevölkerung
Kreisfreie Städte/Landkreise 2018 - in Prozent



LANDKREIS BARNIM EINWANDERUNG 2018

Anteil der Flüchtlinge* und geduldeten Personen
an der Gesamtbevölkerung
Kreisfreie Städte/Landkreise 2018 - in Prozent



RAHMEN FÜR INTEGRATION

- Gesetze / Rahmenabkommen
 - Genfer Flüchtlingskonvention
 - Grundgesetz: Nach Artikel 16 a erhalten politisch Verfolgte Asyl
 - Aufenthaltsgesetz
 - Asylgesetz / Asylbewerberleistungsgesetz
 - Integrationsgesetz u.v.m.

RAHMEN FÜR INTEGRATION

- Maßnahmen gegen Rassismus und Diskriminierung und für interkulturelle Öffnung
- Willkommenskultur
- Zusammenarbeit der Akteure:

Alle Menschen gemeinsam für ein gutes, friedliches Zusammenleben!

LANDESAUFNAHMEGESETZ

Das Landesaufnahmegesetz (LaufnG) des Landes Brandenburg regelt

„die Aufnahme, vorläufige Unterbringung und migrationspezifische soziale Unterstützung von Flüchtlingen, spätausgesiedelten und weiteren aus dem Ausland zugewanderten Personen [...]“

= Öffentliche Aufgabe als „Pflichtaufgabe zur Erfüllung nach Weisung“

Aufnahme und Integration gelingt am besten gemeinsam!

ÄMTER DES LANDKREISES BARNIM

STANDORT EBERSWALDE

- Integration als Querschnittsthema in allen Ämtern
- Grundsicherungsamt: Unterbringung / Verpflegung
– koordiniert Migrationsfachdienst / Migrationssozialberatung:
verschiedene Träger, 1 x Landkreis Barnim
 > davon 5 Standorte in Eberswalde (Flyer)
- Ausländerbehörde, Staatsangehörigkeitsbehörde

ÄMTER DES LANDKREISES BARNIM

STANDORT EBERSWALDE

- Jobcenter Barnim / (+ Bundesarbeitsagentur Standort Eberswalde)
- Sachgebiet Bildung / Bildungsinitiative Barnim
- Kreisvolkshochschule Barnim
- Beauftragte für Gleichstellung, Migration und Integration
 - koordiniert Integrationsnetzwerk Barnim, inkl. Stadt Eberswalde
- Beirat für Migration und Integration
- Förderung von Veranstaltungen für Integration und gegen Diskriminierung, z.B.: Interkulturelle Wochen
- Projektförderungen, Maßnahmen

INTEGRATIONSAKTEURE IN EBERSWALDE

- Stadt Eberswalde, v.a.:
 - Referentin für Soziale Teilhabe und Integration
 - Integrationsmanagerin (Vielfalt als Chance)
 - Quartiersmanagement
- 4 Migrantenorganisationen in Eberswalde

INTEGRATIONSAKTEURE IN EBERSWALDE

- Willkommensinitiativen / Ehrenamtliche:
 - Aktuell kein Runder Tisch; Freiwilligenagentur Eberswalde der Bürgerstiftung Barnim Uckermark
 - In Eberswalde Standorte zahlreicher Integrationsakteure und Projekte in allen Handlungsbereichen der Integration, einschließlich Antirassismus
 - *Kampagne Light me Amadeu*: Gedenkveranstaltungen an den 1990 von Neonazis ermordeten Amadeu Antonio

GEDENKTAFEL FÜR AMADEU ANTONIO IN EBERSWALDE



VERFAHREN

- Aufnahme
- Asylverfahren: Nach Prüfung des Asylantrags erfolgt die Anerkennung oder Ablehnung als Asylberechtigte/r oder die Person erhält subsidiären Schutz.
- Asylsuchende erhalten Leistungen nach dem AsylbLG vom Grundsicherungsamt. Ausländische Personen mit Aufenthaltserlaubnis erhalten Leistungen vom Jobcenter, solange sie nicht sozialversicherungspflichtig beschäftigt sind.

GESAMTÜBERSICHT DER ASYLBEWERBER IM LEISTUNGSBEZUG (ASYLBLG) LANDKREIS GESAMT

31.03.2021

Wohnort	Anzahl Personen	Einwohnerzahl 30.11.2020
Ahrensfelde	0	13965
Bernau	241	40820
Biesenthal	16	6017
Britz-Chorin-Oderberg	82	10139
Britz	0	2124
Oderberg	81	2130
Parsteinsee	1	553
Eberswalde	843	41004
Joachimsthal	84	3417
Panketal	6	20653
Schorfheide	50	10187
Wandlitz	275	23447
Werneuchen	0	9264
Gesamt	1597	

GESAMTÜBERSICHT DER ASYLBEWERBER IM LEISTUNGSBEZUG (ASYLBLG) LANDKREIS GESAMT

31.03.2021

Leistungsempfänger	Anzahl der Personen
männlich	926
weiblich	671
darunter	
0 – 5 Jahre	191
6 – 17	338
Gesamt	1597

GESAMTÜBERSICHT DER ASYLBEWERBER IM LEISTUNGSBEZUG (ASYLBLG) EBERSWALDE

STAND 31.03.2021

Unterbringung	Anzahl der Personen
Übergangwohnheim	86
Wohnverbund 1	219
Wohnverbund 2	76
Wohnungen	462
Gesamt	843

GESAMTÜBERSICHT DER ASYLBEWERBER IM LEISTUNGSBEZUG (ASYLBLG) EBERSWALDE

STAND 31.03.2021

Leistungsempfänger	Anzahl der Personen
Männlich	494
Weiblich	349
darunter	
0-5 Jahre	119
6-17 Jahre	239
Gesamt	843

GESAMTÜBERSICHT DER ASYLBEWERBER IM LEISTUNGSBEZUG (ASYLBLG) EBERSWALDE

STAND 31.03.2021

Nationalität	Anzahl der Personen
Russische Föderation	274
Sonstige	144
Afghanistan	121
Syrien	77
Iran	38
Irak	43
Kenia	15
Pakistan	49
Kamerun	32
Türkei	14
Somalia	36

Jobcenter Barnim 2020

- Per Eingliederungsmittelverordnung 2020 wurden dem Jobcenter Barnim 10.325.133,00 € an Ausgabemitteln für Eingliederungsleistungen zur Verfügung gestellt für **alle** Leistungsberechtigten, unabhängig von der Staatsangehörigkeit im Landkreis Barnim.
- Schwerpunkt: Maßnahmen zur Aktivierung und beruflichen Eingliederung; u.a. berufliche Qualifizierungen mit Deutschspracherwerb
- Im Jahresdurchschnitt befanden sich 618 erwerbsfähige Leistungsberechtigte mit Kontext Fluchtmigration im Leistungsbezug
- 355 Eintritte in Maßnahmen der Arbeitsmarktpolitik im Kontext Fluchtmigration gezählt
- 221 Austritte von Personen im Kontext Fluchtmigration gezählt; davon 147 reguläre Beendigung von Maßnahmen

ZUWANDERUNG UND VIELFALT ALS CHANCE

MENSCHEN IN EBERSWALDE

- Deutsche, Deutsche mit Migrationshintergrund
- Deutsche mit mehreren Staatsbürgerschaften
- Spätausgesiedelte
- Zugewanderte
- Geflüchtete mit besonderem Schutzbedarf
- Eingebürgerte Deutsche
- Pendler:innen
- Internationale Reisende
- Internationale Studierende und Fachkräfte
- Internationale Investor:innen

- Menschen verschieden nach Herkunft, Alter, Geschlecht, Ethnie, religiöser Zugehörigkeit oder Weltanschauung, sexueller Orientierung, mit oder ohne körperliche Beeinträchtigung...

Die Zukunft hängt davon ab, was wir heute tun.

Mahatma Gandhi

LITERATURHINWEISE

Fremde Heimat Eberswalde? – Zuwanderungen in Vergangenheit und Gegenwart, hrsg. von: Stadt Eberswalde Museum in der Adler Apotheke und Koordinierungsstelle für Toleranz und gegen Fremdenfeindlichkeit Eberswalde (2003).

Migrantinnen und Migranten in unserer Kommune: Angebote – Zuständigkeiten – Handlungsempfehlungen, Land Brandenburg (2016).

www.barnim.de

KONTAKT

Landkreis Barnim
Dr. Sylvia Setzkorn
Beauftragte für Gleichstellung, Migration und Integration
Am Markt 1
16225 Eberswalde

T 03334 214 1320

M integrationsbeauftragte@kvbarnim.de

www.barnim.de/integration

www.barnim.de

VIELEN DANK!

09.06.2021