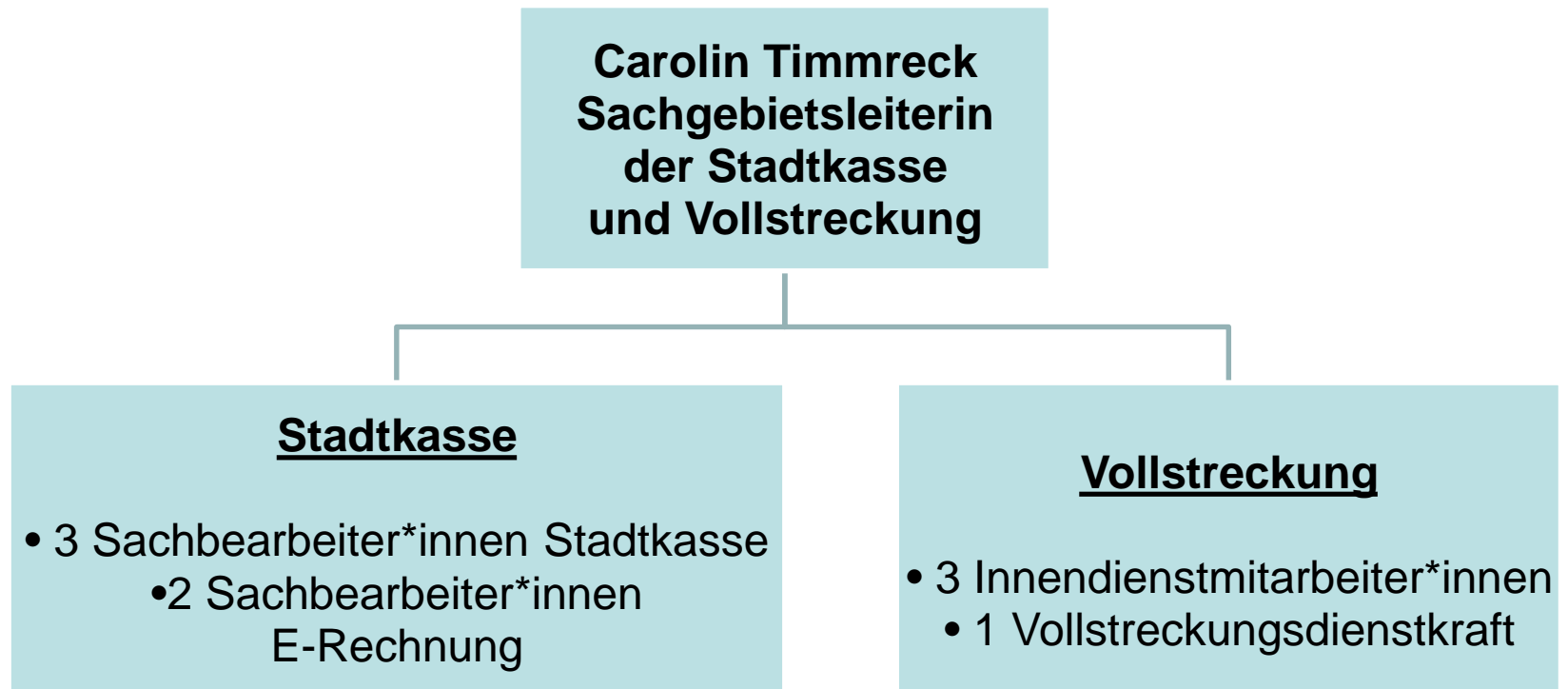


# **Tätigkeitsbericht zum Forderungsmanagement des Sachgebiets Stadtkasse / Vollstreckung der Stadt Eberswalde**

# Organisation – Stadtkasse / Vollstreckung

Das Sachgebiet Stadtkasse / Vollstreckung ist ein Sachgebiet der Kämmerei und mit insgesamt 10 Mitarbeitern besetzt.



## Das Forderungsmanagement der Stadtkasse

umfasst:

- Mahnwesen
- Beitreibung
- Vollstreckung

Maßnahmen:

- Kontopfändungen
- Gehaltspfändungen
- Sicherungshypothesen
- Vollstreckungsaufträge im Außendienst
- Amtshilfeersuchen

# Mahnwesen der Stadtkasse 2019/2020

- Auswertung vom 01.12.2019 – 30.12.2019

Mahnungen  
Dezember

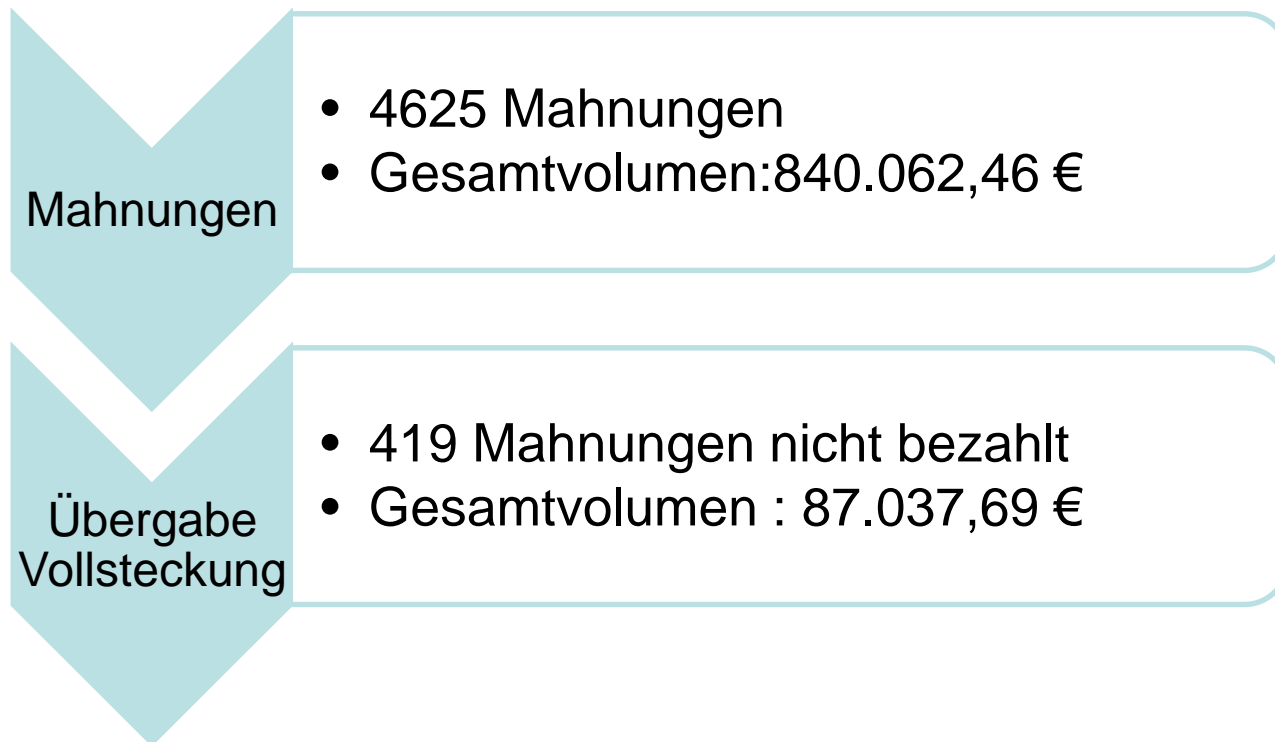
- 379 Mahnungen
- Gesamtvolumen: 44.106,84 €

Übergabe  
Vollsteckung

- 85 Mahnungen nicht bezahlt
- Gesamtvolumen : 6.974,80 €

# Mahnwesen der Stadtkasse 2019/2020

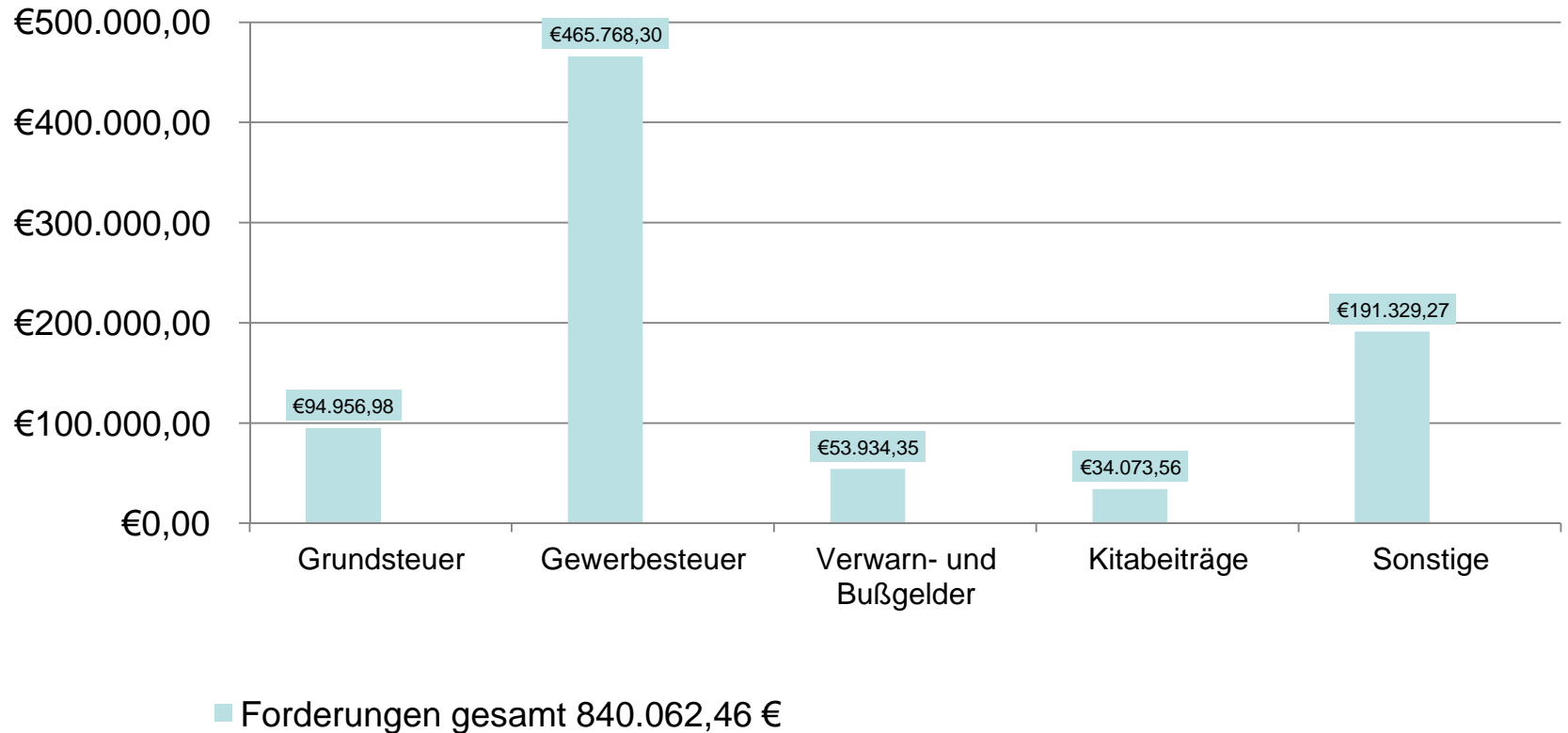
- Auswertung 01.01.2020 bis 30.10.2020



# Mahnwesen der Stadtkasse 2019/2020

- 87.037,69 € erhöhen die offenen Gesamtforderungen und sind in der Statistik der Vollstreckungsmaßnahmen enthalten.
- Zahlung durch Lastschriftinzüge
- bei fehlender Kontodeckung werden bei dem nächsten Lastschriftinzug alle offenen Forderungen gezogen
- Verringerung der neuen Vollstreckungsforderungen durch vorherigen Ausgleich

## Struktur der gemahnten Forderungen 2020



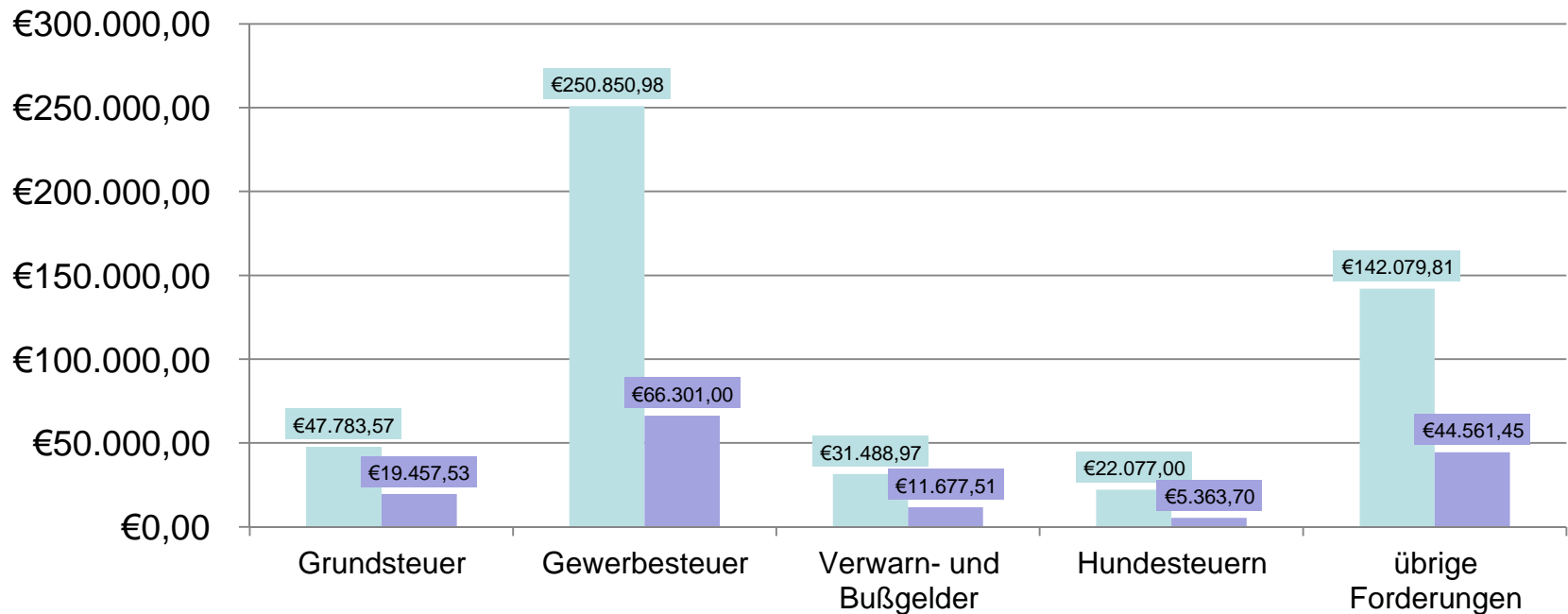
# Forderungsmanagement 2020

□ wertmäßiger Gesamtüberblick in €

Bezeichnung	ursprüngliche Forderungen	zurückgenommene Forderungen	Vollstreckungsforderungen	Ist	offener Saldo per 31.10.2020	Vollstreckungserfolgsquote
<b>Forderungen gesamt</b>	<b>1.383.757,93</b>	<b>344.617,54</b>	<b>1.039.140,39</b>	<b>219.553,41</b>	<b>819.586,98</b>	<b>21%</b>
eigene Forderungen	747.424,96	200.863,87	546.561,09€	163.768,88	382.792,21	30%
Amtshilfeersuchen	636.332,97	143.753,67	492.579,30	55.784,53	436.794,77	11%



## Struktur der eigenen Hauptforderungen in der Vollstreckung vom 01.12.2019 – 30.10.2020



■ Hauptforderungen gesamt 494.280,33 €

■ gezahlte Hauptforderungen 147.361,19 €

# Forderungsmanagement 2020

## □ Vollstreckungsmaßnahmen vom 01.12.2019 – 30.10.2020

Bezeichnung	Anzahl	Soll - Wert	Ist - Wert	offener Saldo	Quote
Vollstreckungsaufträge- Außendienst	1.538	624.070,61 €	148.381,30 €	475.689,31 €	24%
Amtshilfeersuchen	674	95.102,80 €	46.094,91 €	49.007,89 €	49%
Forderungspfändungen (z.B. Kontopfändungen)	401	142.149,71 €	81.299,41 €	60.850,34 €	57%

# Forderungsmanagement 2020

## Vergleichsquoten

	2016	2017	2018	2019	2020
erfolgreiche Vollstreckungsmaßnahmen	34%	33%	38 %	38 %	21 %

- In der Zeit vom 16.03.2020-09.07.2020 fanden auf Grund der Coronapandemie keine Vollstreckungsmaßnahmen statt. Dadurch ergibt sich eine geringere Vergleichsquote zum Vorjahr.

**Vielen Dank für Ihre Aufmerksamkeit!**