

# Vergabebericht 2016

- \* Vergabe von Bauleistungen (VOB)
- \* Vergabe von Lieferungen und Leistungen (VOL)
- \* Vergabe von Freiberuflichen Leistungen (VOF/VgV)

## Inhaltsverzeichnis

	Einleitung
A	Grundlagen
B	Vergaberechtliche Grundsätze
C	Vergabearten
1.	Gesamtdarstellung Vergaben nach VOB, VOL und VOF
1.1	Anzahl der Vergaben
1.2	Erteilte Aufträge nach Auftragsvolumen
1.2.1	Erteilte Aufträge für die Bereiche Tiefbau und Bildung
2.	Gesamtanzahl nach Regionen
2.1	Anzahl der Vergaben Eberswalde und Barnim
2.2	Anzahl der Vergaben Brandenburg / Berlin und übrige BRD
2.3	Anzahl und prozentualer Anteil der Vergaben für den Baubereich (VOB) für die Region Eberswalde/Barnim
3.	Gesamtauftragswerte nach Regionen
3.1	Auftragswerte Eberswalde und Barnim
3.2	Auftragswerte Brandenburg / Berlin und übrige BRD
3.3	Auftragswerte und prozentualer Anteil der Vergaben für den Baubereich (VOB) für die Region Eberswalde/Barnim
Anlage 1	1.1 Vergabestatistik 2016, Vergaben nach VOB 1.2 Vergabestatistik 2016, Vergaben nach VOL 1.3 Vergabestatistik 2016, Vergaben nach VOF/VgV
Anlage 2	Beschlüsse zu den Vergabeentscheidungen
Anlage 3	3.1 Graphische Darstellung zur Anzahl, Gesamtauftragswert und Vergabearten der Jahre 2012 / 2013 / 2014 / 2015 / 2016 3.2 Graphische Darstellung zur Anzahl der Vergaben nach Region und Auftragswerten für die Jahre 2012 / 2013 / 2014 / 2015 / 2016
Anlage 4	Gesetzliche Grundlagen (zusammengefasst)

# Vergabebericht der Stadt Eberswalde für das Jahr 2016

## Einleitung

Die Stadt Eberswalde präsentiert ihren 7. Vergabebericht.

Mit dem vorliegenden Vergabebericht wird über die Vergabetätigkeit der Stadt Eberswalde im Abrechnungsjahr 2016 berichtet. Ziel des Berichtes ist es, den Stadtverordneten, Bürgern und sonstigen Interessierten eine verbesserte Transparenz und einen schnelleren Überblick zur Vergabepraxis der Stadt darzulegen.

Im Einzelnen werden Aussagen zu den Vergabeverfahren, wie Liefer- und Dienstleistungen, Bauleistungen und über Freiberufliche Leistungen getroffen sowie über die Wahl und Anzahl der Vergabearten. Darüber hinaus berichten wir über Aufträge, Auftragsvolumen gesamt und detailliert nach Regionen, welche durch die Fachämter erteilt wurden.

Maßgeblich für diesen Bericht sind alle Vergabeentscheidungen ab einem Auftragswert von **5 T€** (Brutto).

Von besonderem politischen Interesse ist die Anzahl der Aufträge, die an die **Wirtschaft** in der Region **Eberswalde und Barnim** erteilt wurden.

Die Auftragswerte und die Anzahl der Vergabeentscheidungen wurden im Bericht differenziert dargestellt.

Im Berichtszeitraum 2016 erteilte die Stadt Eberswalde **225** Zuschläge mit einem Gesamtauftragsvolumen von rund **11,4 Mio €**.

Besonders erfreulich ist der hohe Anteil an Aufträgen der an Unternehmen der Region **Eberswalde/Barnim** vergeben werden konnte. **113** Zuschlagserteilungen, was einen Anteil von rund **50%** aller Zuschläge ausmacht mit einem Auftragsvolumen von **4,76 Mio €**, gleich **42%** des gesamten Auftragsvolumens zeigen, das die Firmen im Berichtsjahr 2016 gut mithalten konnten und wirtschaftliche Angebote unterbreiteten.

Einen hohen Anteil aller Vergabeentscheidungen nimmt der Baubereich (VOB) ein.

Zusammengestellt wurden im Bericht detaillierte Angaben zu den Vergabeentscheidungen, deren Anzahl und der Auftragswerte sowie die prozentualen Anteile des Auftragsvolumens, welche in der Region **Eberswalde/Barnim** verblieben.

So wurden **77** Vergabeentscheidungen im Jahr 2016 im Baubereich getroffen. Davon ergingen **50** Aufträge an Unternehmen der Region **Eberswalde/Barnim** mit einem Auftragsvolumen von rund **2,51 Mio €**.

Eine detaillierte Übersicht zu den Vergabeentscheidungen, speziell für den Straßenbau und Bildung, kann im Bericht nach gelesen werden.

Im Vergabebericht wird anhand zweier grafischer Darstellungen über die Entwicklung zur Anzahl, Gesamtauftragswert und Vergabeart sowie zur Anzahl der Vergaben nach Regionen und Auftragswerten für die Jahre 2012 bis 2016 informiert.

Erstellt durch das Hauptamt, SG Zentrale Dienste.

## A Grundlagen

Die Stadt Eberswalde benötigt zur Erfüllung ihrer Aufgaben Bau-, Liefer- und Dienstleistungen sowie sonstige Leistungen. Der Einkauf dieser Leistungen unterliegt dem Vergaberecht. Das Ziel ist die effektive Bedarfsdeckung, bei der die zur Verfügung stehenden finanziellen Mittel wirtschaftlich und sparsam eingesetzt werden.

### Rechtsgrundlagen

Das Vergaberecht in Deutschland ist zweigeteilt. Die Beschaffung wird entweder in einem nationalen Vergabeverfahren oder in einem EU-weiten Vergabeverfahren durchgeführt.

Welches Vergabeverfahren Anwendung findet und welche Rechtsgrundlagen die Stadt Eberswalde bei der Vergabe öffentlicher Aufträge zu berücksichtigen hat, richtet sich nach dem jeweils geschätzten Auftragswert (ohne Umsatzsteuer). Die sogenannten Schwellenwerte werden durch Rechtsverordnung von der EU-Kommission alle zwei Jahre neu festgelegt. Für 2016 lag der maßgebliche EU-Schwellenwert für Bauaufträge bei 5.225.000 €, für Liefer- und Dienstleistungsaufträge sowie Freiberufliche Leistungen bei je 209.000 € (jeweils ohne Mehrwertsteuer).

Wird dieser Wert erreicht oder gar überschritten findet eine EU-weite Vergabe statt.

Bei der Ermittlung des Auftragswertes ist auf den geschätzten **Gesamtauftragswert**, also auf die zu erwartende Vergütung des Auftragnehmers für die **gesamte** Laufzeit des Auftrages, für alle Lose, zuzüglich eventueller Optionen, abzustellen. Bleibt der geschätzte Auftragswert unter den genannten Werten, findet das nationale Vergabeverfahren Anwendung.

Über die einzelnen gesetzlichen Grundlagen wird in der Anlage 4 dieses Berichtes informiert.

## B Vergaberechtliche Grundsätze

- Beschaffungen durch den öffentlichen Auftraggeber sind
  - \* im Wettbewerb
  - \* diskriminierungsfrei
  - \* im Wege transparenter Vergabeverfahren durchzuführen.
- Mittelständische Interessen sind angemessen zu berücksichtigen.
- Die Auftragsvergabe soll an fachkundige, leistungsfähige, zuverlässige und gesetzestreue Unternehmen erfolgen.
- Der Zuschlag ist auf das wirtschaftlichste Angebot zu erteilen.

## C Vergabearten

Die Beschaffungen durch den Öffentlichen Auftraggeber werden mittels drei Arten von Vergabeverfahren im nationalen Verfahren realisiert:

### 1. Öffentliche Ausschreibung (ÖA)

Die Öffentliche Ausschreibung bei nationaler Vergabe entspricht bei **EU-weiter** Vergabe dem sogenannten "**Offenen Verfahren (OV)**".

Eine öffentliche Ausschreibung ist im Regelfall anzuwenden. Diese Verfahrensart muss gewählt werden, wenn kein Ausnahmestatbestand vorliegt. Bei dieser Verfahrensart können beliebig viele Unternehmen Angebote abgeben und somit am Wettbewerb teilnehmen. Durch den Wettbewerb ist zu erwarten, dass das Angebot mit dem besten Preis-Leistungs-Verhältnis den Zuschlag erhält.

Für die öffentliche Ausschreibung besteht eine Bekanntmachungspflicht. Bekanntmachungsorgane sind beispielsweise Internetportale oder amtliche Veröffentlichungsblätter.

Die Stadt Eberswalde nutzt für ihre Bekanntmachungen den Vergabemarktplatz des Landes Brandenburg (online). Über den Vergabemarktplatz erfolgt automatisch die Veröffentlichung auf bund.de, was per Gesetz vorgeschrieben ist.

Desweiteren, ebenfalls über den Vergabemarktplatz gesteuert, lässt die Stadt Eberswalde in den amtlichen Ausschreibungsblättern Berlin/Brandenburg, bi-Ausschreibungsdienste und Subreport Verlag veröffentlichen. Die beiden letzt genannten erscheinen bundesweit. Weiterhin wird auf der Internetseite der Stadt, mit Verlinkung zum Vergabemarktplatz, jede öffentliche Ausschreibung bekannt gemacht.

### 2. Beschränkte Ausschreibung (BA)

Die Beschränkte Ausschreibung bei nationaler Vergabe entspricht bei **EU-weiter** Vergabe dem sogenannten "**Nichtoffenen Verfahren (NOV)**".

Kennzeichnend für diese Verfahrensart ist, dass die Zahl der Bieter durch Vorauswahl begrenzt wird. Ausgewählte Bieter werden zur Angebotsabgabe aufgefordert.

Wird ein Teilnahmewettbewerb der Beschränkten Ausschreibung vorgeschaltet, wird dieser öffentlich bekannt gemacht. Aus den eingehenden Bewerbungen um die Teilnahme werden, unter Beachtung der vergaberechtlichen Bestimmungen, geeignete Bieter ausgewählt, die zur Abgabe eines Angebotes aufgefordert werden.

### 3. Freihändige Vergabe (FV)

Die Freihändige Vergabe bei nationaler Vergabe entspricht bei **EU-weiter** Vergabe dem sogenannten "**Verhandlungsverfahren (VV)**".

Bei der freihändigen Vergabe werden Bieter zur Abgabe von Angeboten aufgefordert. Dabei ist diese Verfahrensart nur begrenzt an formelle Vorschriften gebunden. So kann z. B. mit dem Bieter über den Leistungsinhalt verhandelt werden - was die erstgenannten Vergabearten ausschließen. Auch bei dieser Verfahrensart hat die Vergabe im Wettbewerb zu erfolgen.

In der Regel sind mindestens 3 - 5 Angebote abzufordern, es sei denn die zu beschaffende Lieferung oder Leistung lässt ihrer Natur nach nur weniger Anbieter zu.

# Vergabebericht der Stadt Eberswalde für das Jahr 2016

## 1. Gesamtdarstellung Vergaben nach VOB, VOL und VOF

### 1.1 Anzahl der Vergaben

Im Jahr 2016 wurden **225** Vergaben bearbeitet, d. h. :

- 4** Offene Verfahren (**OV**)
- 1** Nicht Offenes Verfahren (**NOV**)
- 45** Öffentliche Ausschreibungen (**ÖA**)
- 7** Beschränkte Ausschreibungen (**BA**)
- 168** Freihändige Vergaben (**FV**)

Diese Vergaben unterteilen sich nach Bedarfsstellen und Vergabeverfahren wie folgt:

Dezernat / Amt / Bedarfsstelle			OV	NOV	ÖA	BA	FV	Gesamt	% - Anteil an Gesamtvergaben
	80	Amt für Wirtschaftsförderung und Tourismus			3	1	7	11	4,89%
Dezernat I	10	Hauptamt			4	1	20	25	11,11%
	17	Steuerungsdienst					2	2	0,89%
	20	Kämmerei					1	1	0,44%
	32	Ordnungsamt			2		17	19	8,44%
Dezernat II	02.22	Jugendkoordinatorin	3				2	5	2,22%
	18	Amt für Beschäftigungsförderung und Freiwilligendienste					1	1	0,44%
	40	Amt für Bildung, Jugend und Sport		1	2	1	16	20	8,89%
	41	Kulturamt			1	1	9	11	4,89%
	83	Zoo			1	1	6	8	3,56%
Dezernat III	23	Liegenschaftsamt			1	1	3	5	2,22%
	60	Amt für Hochbau und Gebäudewirtschaft	1		13		32	46	20,44%
	61	Stadtentwicklungsamt					11	11	4,89%
	65	Tiefbauamt			14	1	28	43	19,11%
	67	Bauhof			4		13	17	7,56%
<b>Summe</b>			<b>4</b>	<b>1</b>	<b>45</b>	<b>7</b>	<b>168</b>	<b>225</b>	<b>100%</b>

Von den 225 Vergaben wurden Zuschläge auf

**77** Bauvergaben (VOB)

**129** Vergaben für Lieferungen und Leistungen (VOL) und

**19** Vergaben für Freiberufliche Leistungen (VOF)

erteilt.

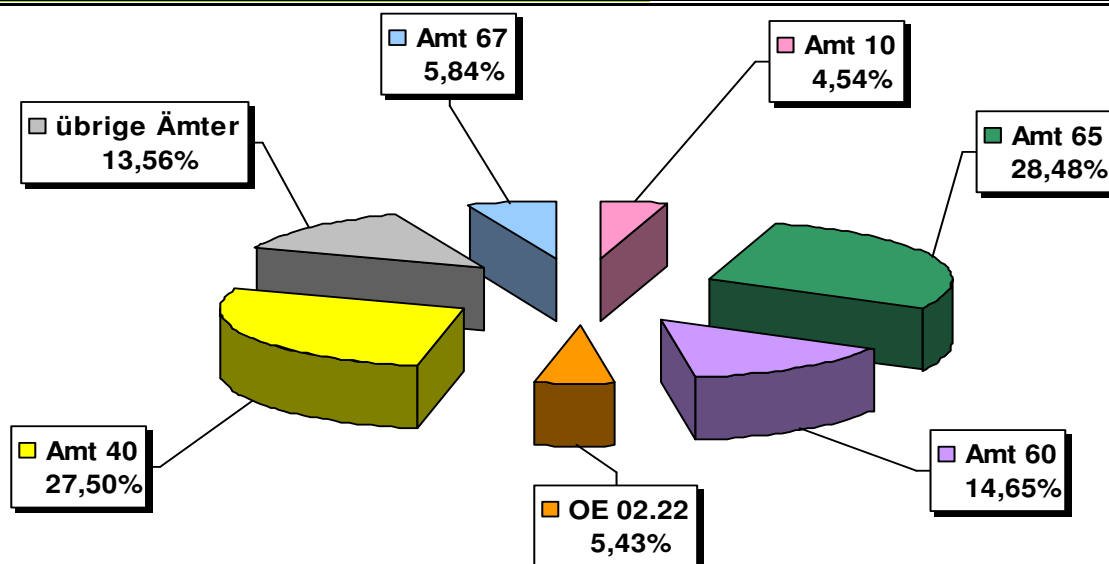
Das Gesamtauftragsvolumen lag bei rund **11,4 Mio €** für den ausgeschriebenen Leistungszeitraum.

# Vergabebericht der Stadt Eberswalde für das Jahr 2016

## 1.2 Erteilte Aufträge Auftragsvolumen

Im Jahr 2016 wurden durch die Ämter der Stadt Eberswalde Aufträge für Bauleistungen (VOB), für Liefer- und Dienstleistungen (VOL) und Freiberufliche Leistungen (VOF) mit einem Gesamtauftragsvolumen von **11.405.694 €** erteilt.

Dezernat / Amt / Bedarfsstelle			Gesamt	% - Anteil am Gesamtauftragsvolumen
	80	Amt für Wirtschaftsförderung und Tourismus	253.217 €	2,22%
Dezernat I	10	Hauptamt	517.266 €	4,54%
	17	Steuerdienst	19.533 €	0,17%
	20	Kämmerei	10.000 €	0,09%
	32	Ordnungsamt	375.852 €	3,30%
Dezernat II	02.22	Jugendkoordinatorin	619.515 €	5,43%
	18	Amt für Beschäftigungsförderung und Freiwilligendienste	10.700 €	0,09%
	40	Amt für Bildung, Jugend und Sport	3.137.082 €	27,50%
	41	Kulturamt	240.213 €	2,11%
	83	Zoo	288.943 €	2,53%
Dezernat III	23	Liegenschaftsamt	122.832 €	1,08%
	60	Amt für Hochbau und Gebäudewirtschaft	1.670.566 €	14,65%
	61	Stadtentwicklungsamt	225.054 €	1,97%
	65	Tiefbauamt	3.248.661 €	28,48%
	67	Bauhof	666.260 €	5,84%
<b>Summe</b>			<b>11.405.694 €</b>	<b>100%</b>



Wie sich die Vergabetätigkeit der Amtsbereiche im Einzelnen darstellt, kann unter der Anlage 1.1 bis 1.3 dieses Berichtes "Vergabestatistik 2016" für die Verfahren nach VOB, VOL, VOF nachgelesen werden.

Ein Auszug aus der Vergabetätigkeit der Ämter ist auf den folgenden Seiten nachzulesen. Hierbei handelt es sich um die Bereiche Tiefbau und Bildung.

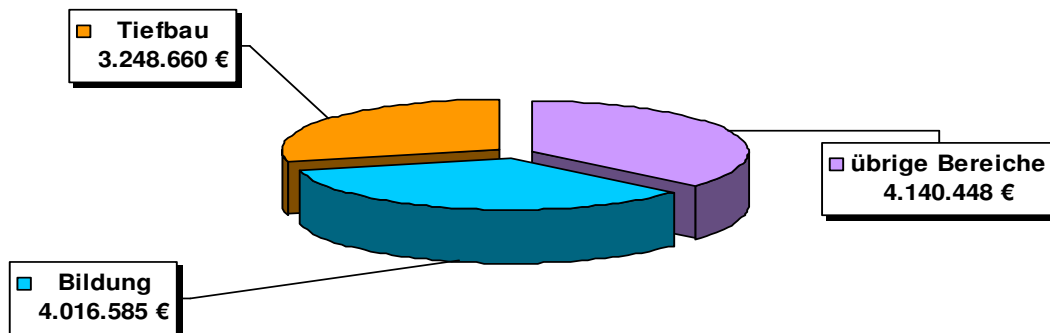
Vergaberechtliche Entscheidungen, die durch die Stadtverordneten (ab 50.000 €) gefasst wurden, sind in der Anlage 2 detailliert dargestellt.

## Vergabebericht der Stadt Eberswalde für das Jahr 2016

### 1.2.1 Erteilte Aufträge für die Bereiche Tiefbau und Bildung

Von besonderem politischem Interesse sind in der Regel Vergaben für den Bereich **Tiefbau** mit Straßenbau und -werterhaltung, Straßenbeleuchtung, Landschaftsgestaltung und den Bereich **Bildung**.

Für Tiefbaumaßnahmen sind **43** Aufträge erteilt worden mit einem Auftragsvolumen von **3.248.660 €**. Für den Bereich Bildung waren es **33** Aufträge mit einem Auftragswert von **4.016.585 €**.



**Tiefbau** Investitionen, Werterhaltungsmaßnahmen im Baubereich VOB, Planungsleistungen im Bereich VOF, Lieferungen und Leistungen im Bereich VOL

Maßnahme	Anz.	Auftragswert	Zuschlagserteilung an Firmen in:
Investitionen in Straßenbau, Straßenunterhaltung und Straßenbeleuchtung	16	2.248.811 €	6 x Eberswalde, 3 x Barnim, 7 x Brandenburg/Berlin, 0 x übrige BRD
sonstige Maßnahmen VOB und VOF	18	878.134 €	10 x Eberswalde, 3 x Barnim, 5 x Brandenburg/Berlin, 0 x übrige BRD
sonstigen Leistungen VOL	9	121.715 €	3 x Eberswalde, 0 x Barnim, 1 x Brandenburg/Berlin, 5 x übrige BRD
<b>Summe Bereich Tiefbau</b>	<b>43</b>	<b>3.248.660 €</b>	
<b>Eberswalde</b>	<b>19</b>	<b>1.766.875 €</b>	<b>54,39%</b>
<b>Barnim</b>	<b>6</b>	<b>340.758 €</b>	<b>10,49%</b>
<b>Brandenburg/Berlin</b>	<b>13</b>	<b>1.068.799 €</b>	<b>32,90%</b>
<b>übrige BRD</b>	<b>5</b>	<b>72.228 €</b>	<b>2,22%</b>
	<b>43</b>	<b>3.248.660 €</b>	<b>100%</b>

**Bildung** Investitionen im Baubereich, Lieferungen und Leistungen im Bereich der VOL, Planungsleistungen im Bereich VOF

Maßnahme	Anz.	Auftragswert	Zuschlagserteilung an Firmen:
bauliche Instandsetzung in diversen Kindereinrichtungen/Schulen usw.	7	254.442 €	5 x Eberswalde, 2 x Barnim, 6 x Brandenburg/Berlin
Baumaßnahme Kita Nesthäkchen	6	287.159 €	0 x übrige BRD
Planungsleistungen, Waldsportanlage	1	359.279 €	1 x Eberswalde
sonstige Leistungen VOL	19	3.115.705 €	3 x Eberswalde, 2 x Barnim, 11 x Brandenburg/Berlin, 3 x übrige BRD
<b>Summe Bereich Bildung</b>	<b>33</b>	<b>4.016.585 €</b>	
<b>Eberswalde</b>	<b>9</b>	<b>647.801 €</b>	<b>16,13%</b>
<b>Barnim</b>	<b>4</b>	<b>65.891 €</b>	<b>1,64%</b>
<b>Brandenburg/Berlin</b>	<b>17</b>	<b>3.276.586 €</b>	<b>81,58%</b>
<b>übrige BRD</b>	<b>3</b>	<b>26.307 €</b>	<b>0,65%</b>
	<b>33</b>	<b>4.016.585 €</b>	<b>100%</b>



# Vergabebericht der Stadt Eberswalde für das Jahr 2016

## 2. Gesamtanzahl nach Regionen

Im Abrechnungszeitraum 2016 sind 225 Vergabeentscheidungen für alle Vergabeverfahren getroffen worden. Nachfolgend wird die Anzahl und der prozentuale Anteil der Zuschlagserteilung nach Regionen insgesamt dargestellt.

Von den 225 Zuschlagserteilungen ergingen **113** Zuschläge an Bieter der **Region Eberswalde und Barnim**. Das entspricht rund **50 %** der gesamten Zuschläge.

### 2.1 Anzahl der Vergaben Eberswalde und Barnim

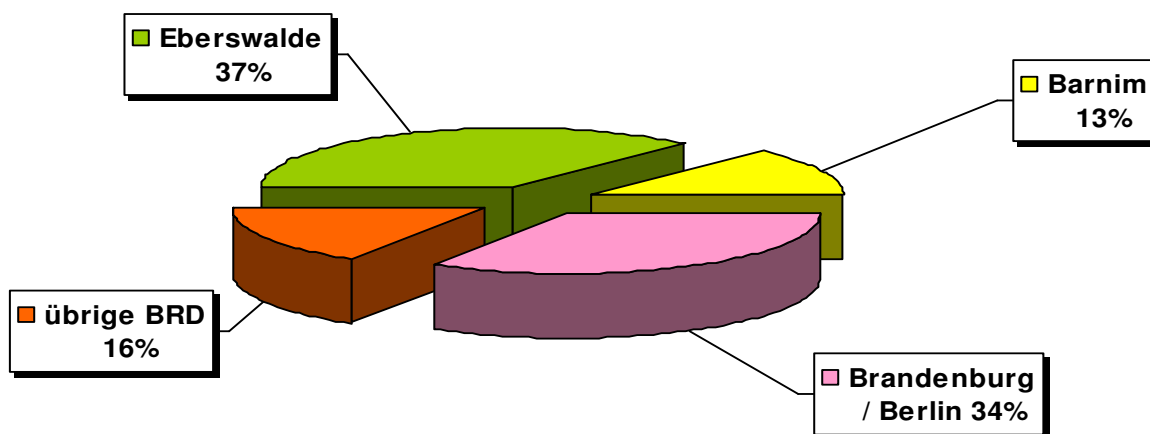
(Regionaler prozentualer Anteil)

Region	VOB	% - Anteil VOB	VOL	% - Anteil VOL	VOF	% - Anteil VOF	Gesamt	% - Anteil gesamt
Eberswalde	35	15,56%	38	16,89%	11	4,89%	84	37,33%
Barnim	15	6,67%	12	5,33%	2	0,89%	29	12,89%
		<u>22,22%</u>		<u>22,22%</u>		<u>5,78%</u>		<u>50,22%</u>
	<b>50</b>	<b>22%</b>	<b>50</b>	<b>22%</b>	<b>13</b>	<b>6%</b>	<b>113</b>	<b>50%</b>

### 2.2 Anzahl der Vergaben Brandenburg/Berlin und übrige BRD

Region	VOB	% - Anteil VOB	VOL	% - Anteil VOL	VOF	% - Anteil VOF	Gesamt	% - Anteil gesamt
Brandenburg / Berlin	25	11,11%	46	20,44%	6	2,67%	77	34,22%
übrige BRD	2	0,89%	33	14,67%	0	0,00%	35	15,56%
		<u>12,00%</u>		<u>35,11%</u>		<u>2,67%</u>		<u>49,78%</u>
	<b>27</b>	<b>12%</b>	<b>79</b>	<b>35%</b>	<b>6</b>	<b>3%</b>	<b>112</b>	<b>50%</b>

<b>Summe</b>	<b>77</b>	<b>34%</b>	<b>129</b>	<b>57%</b>	<b>19</b>	<b>8%</b>	<b>225</b>	<b>100%</b>
--------------	-----------	------------	------------	------------	-----------	-----------	------------	-------------



## Vergabebericht der Stadt Eberswalde für das Jahr 2016

### 2.3 Anzahl und prozentualer Anteil der Vergaben für den Baubereich (VOB) für die Region Eberswalde und Barnim

Im Jahr 2016 wurden **insgesamt 77** Zuschläge im Baubereich (VOB-Vergaben) erteilt. Davon ergingen **50** Zuschläge an Bieter der **Region Eberswalde und Barnim**, was rund **65 %** der Zuschlagserteilungen für den VOB-Bereich ausmacht.

Dargestellt wird der prozentuale Anteil der VOB-Vergaben an Unternehmen in Eberswalde und Barnim.

Region	Anzahl VOB gesamt	% - Anteil VOB
Eberswalde	35	45,45%
Barnim	15	19,48%

64,94%

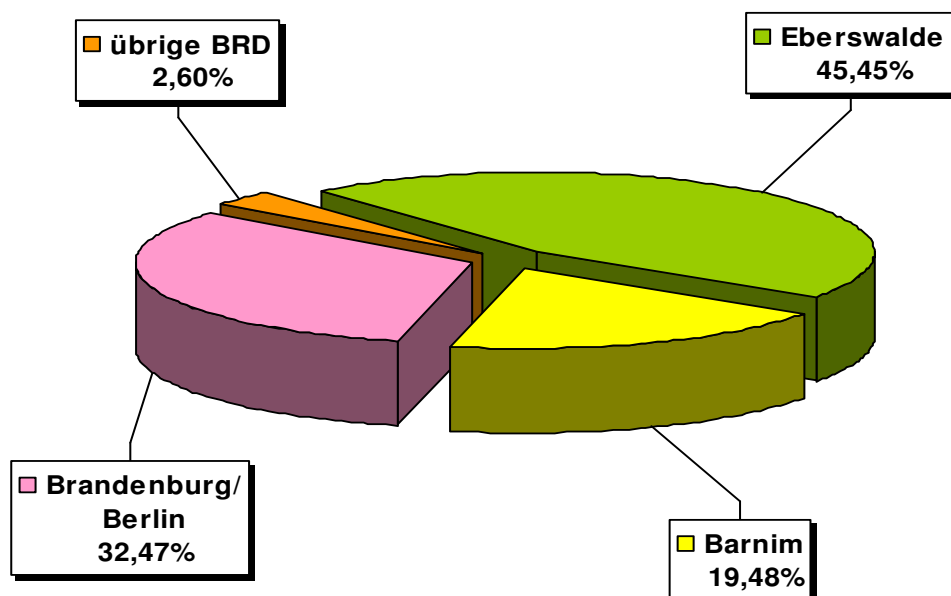
<b>Region gesamt</b>	<b>50</b>	<b>65%</b>
----------------------	-----------	------------

Region	Anzahl VOB gesamt	% - Anteil VOB
Brandenburg / Berlin	25	32,47%
übrige BRD	2	2,60%

35,06%

	<b>27</b>	<b>35%</b>
--	-----------	------------

<b>Summe</b>	<b>77</b>	<b>100%</b>
--------------	-----------	-------------



## Vergabebericht der Stadt Eberswalde für das Jahr 2016

### 3. Gesamtauftragswerte nach Regionen

Im Jahr 2016 wurden durch die Stadt Eberswalde insgesamt Aufträge im Wert von **11.405.694 €** erteilt. Davon sind Aufträge an Firmen der **Region Eberswalde und Barnim** im Wert von **4.758.323 €**, entspricht rund **42 %** aller erteilten Aufträge, erteilt worden.

Im Einzelnen stellt sich die Auftragsvergabe wertmäßig und prozentual wie folgt dar:

#### 3.1 Auftragswerte Eberswalde und Barnim

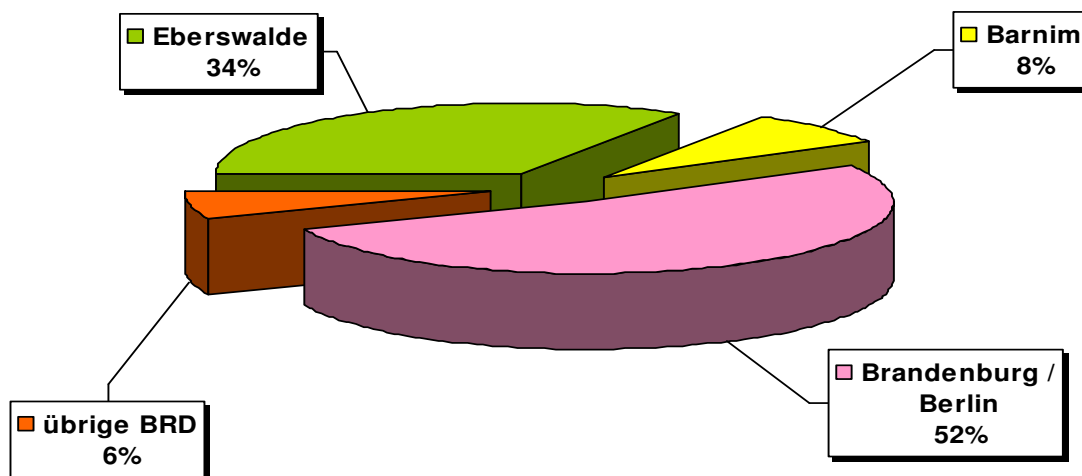
(Regionaler prozentualer Anteil)

Region	VOB	% - Anteil VOB	VOL	% - Anteil VOL	VOF	% - Anteil VOF	Gesamt	% - Anteil gesamt
Eberswalde	2.078.638 €	18,22%	1.040.287 €	9,12%	704.487 €	6,18%	3.823.411 €	33,52%
Barnim	431.916 €	3,79%	433.914 €	3,80%	69.081 €	0,61%	934.911 €	8,20%
		<u>22,01%</u>		<u>12,93%</u>		<u>6,78%</u>		<u>41,72%</u>
	<u>2.510.554 €</u>	<u>22%</u>	<u>1.474.201 €</u>	<u>13%</u>	<u>773.568 €</u>	<u>6,78%</u>	<u>4.758.323 €</u>	<u>42%</u>

#### 3.2 Auftragswerte Brandenburg/Berlin und übrige BRD

Region	VOB	% - Anteil VOB	VOL	% - Anteil VOL	VOF	% - Anteil VOF	Gesamt	% - Anteil gesamt
Brandenburg / Berlin	1.756.180 €	15,40%	3.987.245 €	34,96%	186.307 €	1,63%	5.929.732 €	51,99%
übrige BRD	51.260 €	0,45%	666.379 €	5,84%	0 €	0,00%	717.639 €	6,29%
		<u>15,85%</u>		<u>40,80%</u>		<u>1,63%</u>		<u>58,28%</u>
	<u>1.807.440 €</u>	<u>16%</u>	<u>4.653.624 €</u>	<u>41%</u>	<u>186.307 €</u>	<u>1,63%</u>	<u>6.647.371 €</u>	<u>58%</u>

<b>Summe</b>	<b>4.317.994 €</b>	<b>38%</b>	<b>6.127.825 €</b>	<b>54%</b>	<b>959.875 €</b>	<b>8%</b>	<b>11.405.694 €</b>	<b>100%</b>
--------------	--------------------	------------	--------------------	------------	------------------	-----------	---------------------	-------------



## Vergabebericht der Stadt Eberswalde für das Jahr 2016

### 3.3 Auftragswerte und prozentualer Anteil der Vergaben für den Baubereich (VOB) für die Region Eberswalde und Barnim

Der Anteil an Vergaben nach Auftragswerten, der in **Eberswalde und Barnim** verblieb, lag im VOB - Bereich für 2016 bei **rund 58 %** aller Auftragswerte.

Dargestellt wird der prozentuale Anteil der Auftragswerte für VOB-Vergaben an Unternehmen in Eberswalde und Barnim.

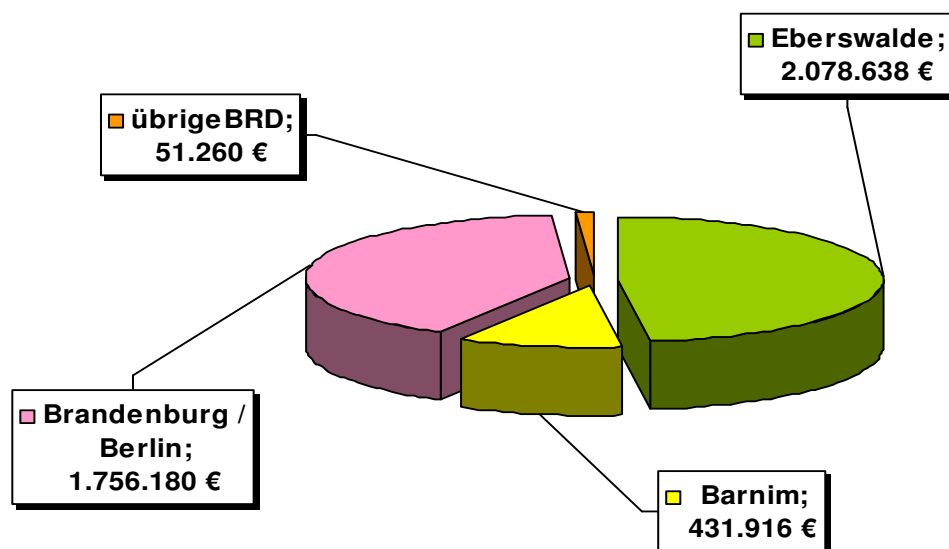
Region	Auftragswert VOB gesamt	% - Anteil VOB
Eberswalde	2.078.638 €	48,14%
Barnim	431.916 €	10,00%
		<u>58,14%</u>

Region	Auftragswert VOB gesamt	% - Anteil VOB
Brandenburg / Berlin	1.756.180 €	40,67%
übrige BRD	51.260 €	1,19%
		<u>41,86%</u>

<b>Region gesamt</b>	<b>2.510.554 €</b>	<b>58%</b>
----------------------	--------------------	------------

	<b>1.807.440 €</b>	<b>42%</b>
--	--------------------	------------

<b>Summe</b>	<b>4.317.994 €</b>	<b>100%</b>
--------------	--------------------	-------------



# Vergabebericht der Stadt Eberswalde für das Jahr 2016

## Anlage 1

### 1.1 Vergabestatistik 2016, Vergaben nach VOB

Mit dieser Übersicht wird die Verteilung der 77 VOB - Vergaben nach der Verfahrensart aufgezeigt. Der Großteil der Vergabeentscheidungen und der Auftragserteilungen wurden durch das Amt für Hochbau und Gebäudewirtschaft und das Tiefbauamt getroffen. So liegt der prozentuale Anteil am gesamten Auftragsvolumen der VOB - Vergaben bei **27,73 %** für das Amt für Hochbau und Gebäudewirtschaft und für das Tiefbauamt bei **65,51 %** und beim Bauhof liegt der Anteil bei **2,24%**.

Einen geringen Anteil am Gesamtvolumen sind bei den übrigen Ämtern mit insgesamt **4,51 %**, zu verzeichnen.

Erläuterung Vergabeart:

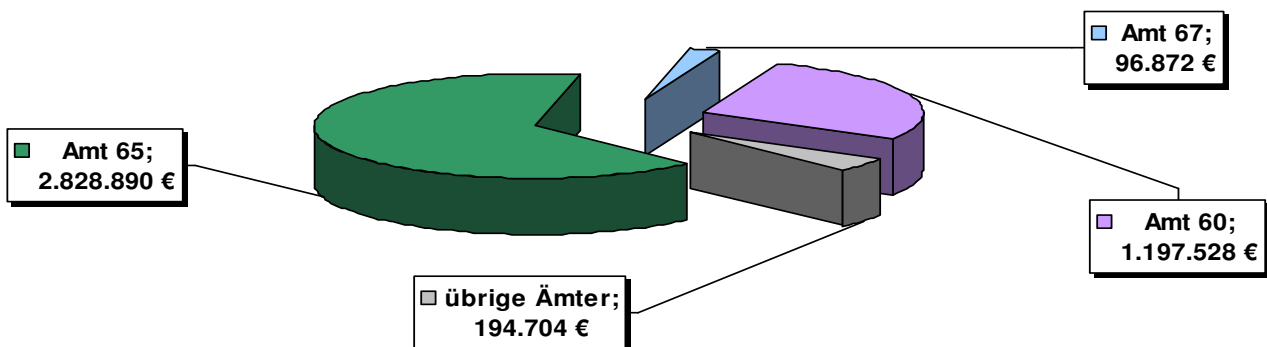
OV = Offenes Verfahren;

ÖA = Öffentliche Ausschreibung; BA = Beschränkte Ausschreibung; FV = Freihändige Vergabe

Amt / Bedarfsstelle	Anzahl OV	OV	Anzahl ÖA	ÖA	Anzahl BA	BA	Anzahl FV	FV	Anzahl Gesamt	Gesamt Auftragswert	% - Anteil
02.22 Jugendkoordinatin							1	12.575 €	1	12.575 €	0,29%
32 Ordnungsamt							3	73.108 €	3	73.108 €	1,69%
40 Amt für Bildung, Jugend und Sport							2	28.752 €	2	28.752 €	0,67%
83 Zoo							2	12.743 €	2	12.743 €	0,30%
23 Liegenschaftsamt			1	60.740,63 €			1	6.785 €	2	67.525 €	1,56%
60 Amt für Hochbau und Gebäudewirtschaft			12	797.368 €			28	400.160 €	40	1.197.528 €	27,73%
65 Tiefbauamt			14	2.625.410 €	1	61.983 €	10	141.497 €	25	2.828.890 €	65,51%
67 Bauhof			1	80.920 €			1	15.952 €	2	96.872 €	2,24%
<b>gesamt Auftragswert</b>	<b>0</b>		<b>28</b>	<b>3.564.440 €</b>	<b>1</b>	<b>61.983 €</b>	<b>48</b>	<b>691.571 €</b>	<b>77</b>	<b>4.317.994 €</b>	<b>100,00%</b>

**Summe VOB** **77** **4.317.994 €** **38%** (entspricht dem Anteil am Gesamt Auftragsvolumen)

**Summe Auftragsvolumen/ Anzahl Vergaben insgesamt** **225** **11.405.694 €**



# Vergabebericht der Stadt Eberswalde für das Jahr 2016

## Anlage 1

### 1.2 Vergabestatistik 2016, Vergaben nach VOL

Nachfolgend ist die Verteilung der **129** VOL -Verfahren dargestellt. Zum einen wird auf die Anzahl der Vergaben durch die Ämter und zum anderen auf die Zuschlagserteilung mit Auftragswerten abgestellt.

In der graphischen Darstellung sind nur die Ämter hervorgehoben worden, bei denen die Summe der Aufträge über 240.000 € liegen. Die verbliebenen Ämter wurden summenmäßig zusammengefasst und als "übrige Ämter" dargestellt.

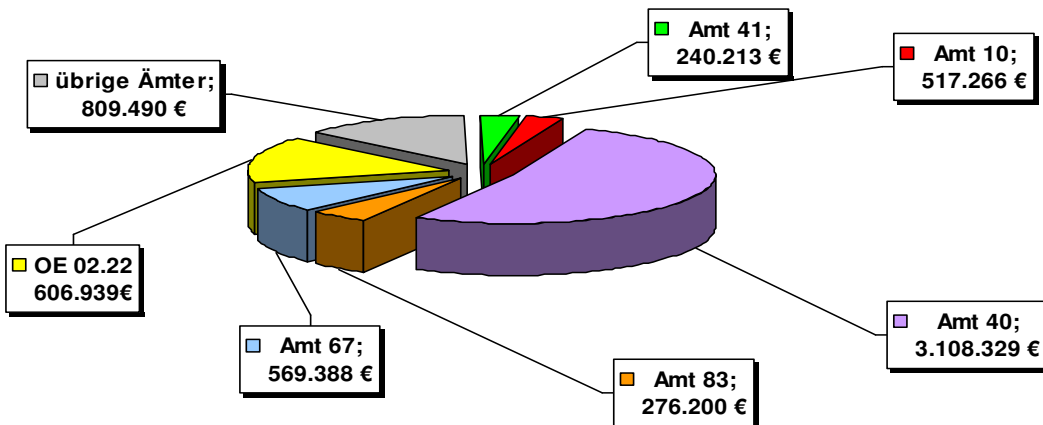
Erläuterung Vergabeart:

**NOV** = Nicht Offen; **ÖA** = Öffentliche Ausschreibung; **BA** = Beschränkte Ausschreibung; **FV** = Freihändige Vergabe

Amt / Bedarfsstelle	Anzahl OV	OV	Anzahl ÖA	ÖA	Anzahl BA	NOV/BA	Anzahl FV	FV	Anzahl Gesamt	Gesamt Auftragswert	% - Anteil
80 Amt für Wirtschaftsförderung und Tourismus			3	78.022 €	1	81.594 €	7	93.601 €	11	253.217 €	4,13%
10 Hauptamt			4	233.937 €	1	8.938 €	20	274.391 €	25	517.266 €	8,44%
17 Steuerungsdienst							2	19.533 €	2	19.533 €	0,32%
20 Kämmererei							1	10.000 €	1	10.000 €	0,16%
32 Ordnungsamt			2	85.211 €			12	141.707 €	14	226.919 €	3,70%
02.22 Jugendkoordinatorin	3	591.199 €					1	15.741 €	4	606.939 €	9,90%
18 Amt für Beschäftigungsförderung und Freiwilligendienste							1	10.700 €	1	10.700 €	0,17%
40 Amt für Bildung, Jugend und Sport			2	112.304 €	2	2.871.168 €	14	124.857 €	18	3.108.329 €	50,72%
41 Kulturamt			1	87.500 €	1	12.950 €	9	139.763 €	11	240.213 €	3,92%
83 Zoo			1	82.110 €	1	96.112 €	4	97.978 €	6	276.200 €	4,51%
23 Liegenschaftsamt					1	7.664 €	2	47.642 €	3	55.306 €	0,90%
60 Amt für Hochbau und Gebäudewirtschaft			1	30.685 €			3	26.286 €	4	56.971 €	0,93%
61 Stadtentwicklungsamt							5	55.127 €	5	55.127 €	0,90%
65 Tiefbauamt							9	121.715 €	9	121.715 €	1,99%
67 Bauhof			3	333.812 €			12	235.576 €	15	569.388 €	9,29%
<b>gesamt</b>	<b>3</b>	<b>591.199 €</b>	<b>17</b>	<b>1.043.582 €</b>	<b>7</b>	<b>3.078.426 €</b>	<b>102</b>	<b>1.414.618 €</b>	<b>129</b>	<b>6.127.825 €</b>	<b>100,00%</b>

Summe VOL **129** 6.127.825 € **54%** (entspricht dem Anteil am Gesamt Auftragsvolumen)

Summe Auftragsvolumen/ Anzahl Vergaben insgesamt **225** 11.405.694 €



# Vergabebericht der Stadt Eberswalde für das Jahr 2016

## Anlage 1

### 1.3 Vergabestatistik 2016, Vergaben nach VOF/VgV

Nachfolgend ist die Verteilung der **19** Planungsleistungsverfahren dargestellt. Zum einen wird auf die Anzahl der Vergaben durch die Ämter und zum anderen auf die Zuschlagserteilung mit Auftragswerten abgestellt.

Das **Amt 32** erteilte **2** Aufträge für Freiberufliche Leistungen davon die Konzepterstellung Familiengarten und planerische Leistungen für die Errichtung eines Wasserspielplatzes im Familiengarten.

**2** Aufträge wurden durch das **Amt 60** für die Planungsleistungen Waldsportanlage und Dachsanierung Rathaus erteilt.

**Amt 61** erteilte **6** Aufträge unter anderem für Planungs- und Beratungsleistungen Stadtumbaubeauftragter 2016, Städtebauliche Leistungen, Erarbeitung B-Plan Nr. 708, 2. Änderung sowie für die Gutachtenerstellung sanierungsbedingter Wertsteigerung von Grundstücken - Paul Wunderlichhaus und Fachhochschule.

Das **Amt 65** erteilte **9** Aufträge unter anderem für Planungsleistungen Kunstrasen Fritz-Lesch-Stadion, Planungsleistungen Fritz Weineck Straße und Wildparkstraße sowie Sicherung Sanierung Altlastenstandort Dachpappenfabrik.

Erläuterung Vergabeart:

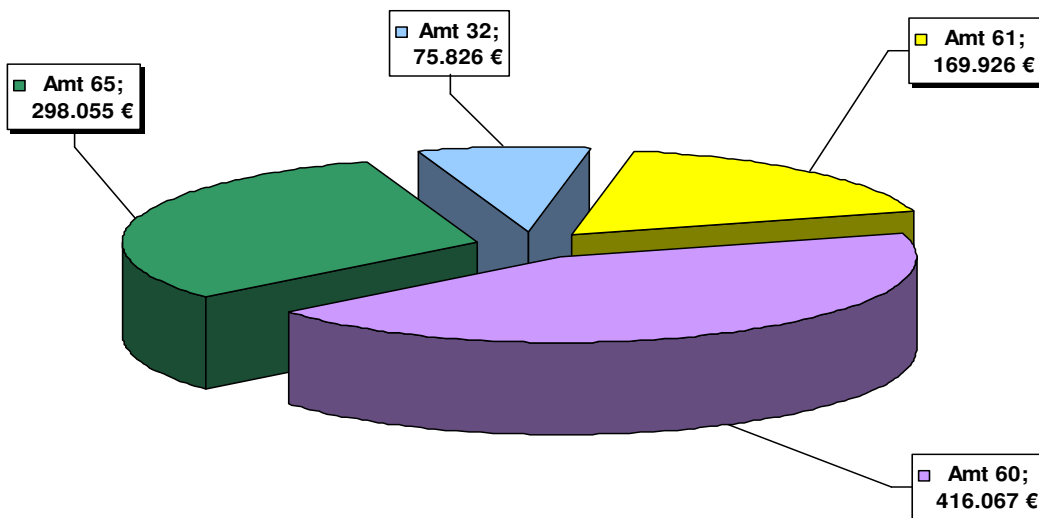
**OV** = Offenes Verfahren; **ÖA** = Öffentliche Ausschreibung; **BA** = Beschränkte Ausschreibung; **FV** = Freihändige Vergabe

Amt / Bedarfsstelle	Anzahl OV	OV	Anzahl ÖA	ÖA	Anzahl BA	BA	Anzahl FV	FV	Anzahl gesamt	Gesamt Auftragswert	% - Anteil
32   Ordnungsamt							2	75.826 €	2	75.826 €	7,90%
60   Amt für Hochbau und Gebäudewirtschaft	1	359.279 €					1	56.788 €	2	416.067 €	43,35%
61   Stdtentwicklungsamt							6	169.926 €	6	169.926 €	17,70%
65   Tiefbauamt							9	298.055 €	9	298.055 €	31,05%
<b>gesamt</b>	<b>1</b>	<b>359.279 €</b>	<b>0</b>		<b>0</b>		<b>18</b>	<b>600.596 €</b>	<b>19</b>	<b>959.875 €</b>	<b>100,00%</b>

Summe VOF **19** 959.875 €

8% (entspricht dem Anteil am Gesamt Auftragsvolumen)

Summe Auftragsvolumen/  
Anzahl Vergaben insgesamt **225** 11.405.694 €



## Vergabebericht der Stadt Eberswalde für das Jahr 2016

### Anlage 2

#### Beschlüsse zu den Vergabeentscheidungen

Für Vergabeentscheidungen wie Bauleistungen, Lieferungen und Leistungen sowie Freiberufliche Leistungen ab einem Auftragswert von 50.000 € sind Beschlüsse durch den Hauptausschuss bzw. durch die Stadtverordnetenversammlung herbeizuführen. Dies regelt § 6 (Zuständigkeiten) Abs. 3 der Hauptsatzung der Stadt Eberswalde in Verbindung mit § 9 (Hauptausschuss).

Im Berichtszeitraum 2016 wurden **3** Beschlüsse durch die Stadtverordnetenversammlung und **32** Beschlüsse durch den Hauptausschuss gefasst. Diese Beschlüsse sind, detailliert nach Vergabeart und Amt, nachfolgend aufgezeigt.

Vergabeart / Amt / Maßnahme	Auftragswert	Beschluss-Nr. StVV / HA	Vergabeentscheidung am:	Vergabeentscheidung an Firma:
-----------------------------	--------------	-------------------------	-------------------------	-------------------------------

#### Öffentliche Ausschreibungen VOB

##### Amt 23 - Liegenschaftsamt

Abriss Garagen Rosengrund	60.740,63 €	H114/25/16	08.12.16	Andre Rouvel, Eberswalde
---------------------------	-------------	------------	----------	--------------------------

**60.740,63 €**

##### Amt 60 - Hochbau und Gebäudewirtschaft

Kita Nesthäkchen Los 17 Außenanlagen	123.135,82 €	H83/19/16	19.05.16	THARO Eberswalde
Bürgerschule Datenverkabelung Los 1	66.519,61 €	H90/20/16	23.06.2016	Opconnect GmbH Neuenhagen
Grundschule Finow Datennetzverkabelung	80.305,46 €	H91/20/16	23.06.2016	Freier und Küter GbR Eberswalde
Borsighalle Abbruch-, Erd- und Entsorgungsarbeiten	278.904,51 €	H105/22/16	22.09.2017	TSU Müncheberg

**548.865,40 €**



## Vergabebericht der Stadt Eberswalde für das Jahr 2016

### Anlage 2

Vergabeart / Amt / Maßnahme	Auftragswert	Beschluss-Nr. StVV / HA	Vergabeentscheidung am:	Vergabeentscheidung an Firma:
-----------------------------	--------------	-------------------------	-------------------------	-------------------------------

#### Amt 65 - Tiefbauamt

Winkelstraße Regenentwässerungsanlage	147.479,91 €	H72/17/16	17.03.2016	TRP Bau GmbH Teltow
Geh- und Radwegesanie- rung im Stadtgebiet Ebw., Sommerfelde und Tornow Los 1	100.413,63 €	H74/18/16	21.04.2016	Wesebaum Joachimsthal
Geh- und Radwegesanie- rung im Stadtgebiet Ebw., Sommerfelde und Tornow Los 2	107.060,43 €	H75/18/16	21.04.2016	Wesebaum Joachimsthal
Ausbau Rudolf Breitscheid Straße Straßenbau und Regenentwässerung	1.247.506,23 €	20/152/16	26.05.2016	THARO Eberswalde
Ausbau des Kiefernweges Straßenbau und Regenentwässerung	165.731,09 €	H82/19/16	19.05.2016	GALA Tiefbau GmbH Schwedt
Ausbau Breitscheidstr. Straßenbeleuchtungsanlage	84.118,16 €	H89/20/16	23.06.2016	FReier und Küter GmbH Eberswalde
Erweiterung Parkplatz Marienstraße Straßenbau und Regenentwässerung	78.333,42 €	H102/22/16	22.09.2016	Strabag AG Neuenhagen
Wohnbebauung Ostender Höhen Los 1 - 4	484.164,14 €	H103/22/16	22.09.2016	STS Schwedt
Straßenbeleuchtung Triftstr. zw. Heegermühlerstr. und Drehnitzstr.	66.510,18 €	H104/22/16	22.09.2016	Freier und Küter GmbH Eberswalde

**2.481.317,19 €**

#### Amt 67 - Bauhof

Waldwegebau im Rahmen der Förderung nach EU-MLUL-Forst-RL	80.920,00 €	H96/21/16	21.07.2016	Kiwi Road Waldwegebau GmbH Schönefeld
--	-------------	-----------	------------	--

**80.920,00 €**

## Beschränkte Ausschreibung VOB

#### Amt 65 - Tiefbauamt

Breitscheidstr. und Poratzstr. Deckensanie- rung und Wegpflege	61.983,34 €	H66/16/16	18.02.2016	Berger Bau GmbH Berlin
--	-------------	-----------	------------	------------------------

**61.983,34 €**

## Vergabebericht der Stadt Eberswalde für das Jahr 2016

### Anlage 2

Vergabeart / Amt / Maßnahme	Auftragswert	Beschluss-Nr. StVV / HA	Vergabeentscheidung am:	Vergabeentscheidung an Firma:
-----------------------------	--------------	-------------------------	-------------------------	-------------------------------

### Offenes Verfahren VOL

#### OE 02.22 - Jugendkoordinatorin

Trägerschaft für die Sozialarbeit an den städtischen Grundschulen Los 1 Grundschule Finow	152.190,56 €	23/177/16	20.10.2016	Berufsbildungsverein Ebw.e.V., Eberswalde
Trägerschaft für die Sozialarbeit an den städtischen Grundschulen Los 3 GrSchule Bruno-H.-Bürgel und "Springer"	158.041,17 €	23/177/16	20.10.2016	Berufsbildungsverein Ebw.e.V., Eberswalde
Trägerschaft für die Sozialarbeit an den städtischen Grundschulen Los 2 Grundschule Schwärzesees	280.967,14 €	23/177/16	20.10.2016	Kinder-, Jugend- und Sozialhilfe, Buckow

**591.198,87 €**

### Nicht Offenes Verfahren VOL

#### Amt 40 - Amt für Bildung, Jugend und Sport

Essenversorgung in den Kitas, Vertragslaufzeit 4 Jahre 01.04.16 - 31.03.2020	2.832.168,00 €	17/140/16	25.02.2016	Löwen-Menü, Löwenberger Land
--	----------------	-----------	------------	------------------------------

**2.832.168,00 €**

### Öffentliche Ausschreibung VOL

#### Amt 10 - Hauptamt

Postdienstleistungen für 2 Jahre Los 1 Standardpost	86.222,88 €	H73/17/16	17.03.2016	City Brief Bote GmbH Eberswalde
Belieferung der Stadtverwaltung mit Druckerpatronen und Toner max. Laufzeit 4 Jahre	94.426,55 €	H94/20/16	23.06.2016	Horn GmbH, Stutensee

**180.649,43 €**

#### Amt 32 Ordnungsamt

Multicar Kleingeräteträger Los 1	77.452,34 €	H93/20/16	23.06.2016	Braun & Noack Kommunaltechnik GmbH, Hoppegarten
----------------------------------	-------------	-----------	------------	---

**77.452,34 €**

## Vergabebericht der Stadt Eberswalde für das Jahr 2016

### Anlage 2

Vergabeart / Amt / Maßnahme	Auftragswert	Beschluss-Nr. StVV / HA	Vergabeentscheidung am:	Vergabeentscheidung an Firma:
-----------------------------	--------------	-------------------------	-------------------------	-------------------------------

#### Amt 40 - Amt für Bildung, Jugend und Sport

Ausstattung Kita "Nesthäkchen"	103.616,87 €	H84/19/16	19.05.2016	Kl. Wachsmann Bad Freienwalde
--------------------------------	--------------	-----------	------------	-------------------------------

103.616,87 €

#### Amt 41 - Kulturamt

Straßenkultur für FinE 2016-2020	87.500,00 €	H68/16/16	18.02.2016	Udo Muszynski Konzerte und Veranstaltungen, Eberswalde
----------------------------------	-------------	-----------	------------	--

87.500,00 €

#### Amt 83 - Zoo

Kauf Kleingeräteträger	82.110,00 €	H108/23/16	20.10.2016	Braun & Noack Kommunaltechnik GmbH Hoppegarten
------------------------	-------------	------------	------------	--

82.110,00 €

#### Amt 67 - Bauhof

LKW mit Ladekran	189.626,50 €	H77/18/16	21.04.2016	MAN GmbH, Berlin
Leasing Kompaktkehrmaschine, 60 Monate	136.795,80 €	H78/18/16	21.04.2016	HAKO GmbH, Berlin

326.422,30 €

## Beschränkte Ausschreibung VOL

#### Amt 80 - Amt für Wirtschaftsförderung und Tourismus

Org. Begleitung zur Eigentumsübertragung des Finowkanals	81.593,54 €	H86/19/16	19.05.2016	Dr. Heilmaier und Kollegen Rechtsanwaltsgesellschaft mbH, Krefeld
--	-------------	-----------	------------	---

81.593,54 €

## Vergabebericht der Stadt Eberswalde für das Jahr 2016

### Anlage 2

Vergabeart / Amt / Maßnahme	Auftragswert	Beschluss-Nr. StVV / HA	Vergabe- entschei- dung am:	Vergabeentscheidung an Firma:
-----------------------------	--------------	----------------------------	-----------------------------------	----------------------------------

#### Amt 83 - Zoo

Separatüberwachung Zoo 2017	96.112,40 €	H112/25/16	08.12.2016	Platz Sicherheit GmbH Eberswalde
-----------------------------	-------------	------------	------------	-------------------------------------

**96.112,40 €**

### Freihändige Vergabe VOL

Leasing Müllpresswagen, 60 Monate	88.558,80 €	H97/21/16	21.07.2017	Mercedes-Benz NL, Berlin
--------------------------------------	-------------	-----------	------------	--------------------------

**88.558,80 €**

### Offenes Verfahren VOF

#### Amt 60 - Hochbau und Gebäudewirtschaft

Waldsportanlage Planungsleistungen	359.279,01 €	H95/21/16	21.07.2016	Dörner & Partner, Eberswalde
---------------------------------------	--------------	-----------	------------	------------------------------

**359.279,01 €**

### Freihändige Vergabe VOF

#### Amt 32 Ordnungsamt

Konzepterstellung Familiengarten	51.824,00 €	H81/16/16	19.05.2016	INIK Cottbus
----------------------------------	-------------	-----------	------------	--------------

**51.824,00 €**

#### Amt 60 - Hochbau und Gebäudewirtschaft

Dachsanierung Rathaus Planungsleistungen	56.788,19 €	H92/20/16	23.06.2016	ibe GmbH Eberswalde
---	-------------	-----------	------------	---------------------

**56.788,19 €**

#### Amt 61 - Stadtentwicklungsamt

Stadtumbaubeauftragter 2016 Planungsleistungen/ Beratungsleistungen	77.713,90 €	H65/16/16	18.02.2016	Baseler & Partner, Potsdam
---	-------------	-----------	------------	----------------------------

**77.713,90 €**

## Vergabebericht der Stadt Eberswalde für das Jahr 2016

### Anlage 2

Vergabeart / Amt / Maßnahme	Auftragswert	Beschluss-Nr. StVV / HA	Vergabe- entschei- dung am:	Vergabeentscheidung an Firma:
-----------------------------	--------------	----------------------------	-----------------------------------	----------------------------------

#### Amt 65 - Tiefbauamt

Fritz Lesch Stadion Kunstrasen Planungsleistungen	59.544,86 €	H76/18/16	21.04.2016	Mewis Landschaftsarchitekten, Biesenthal
Wildparkstraße Planungsleistungen	66.131,70 €	H98/12/16	21.07.2016	Finow Plan GmbH, Eberswalde
Fritz Weineck Straße Planungsleistungen	59.848,78 €	H101/22/16	22.09.2016	ibe gmbH, Eberswalde

**185.525,34 €**

---

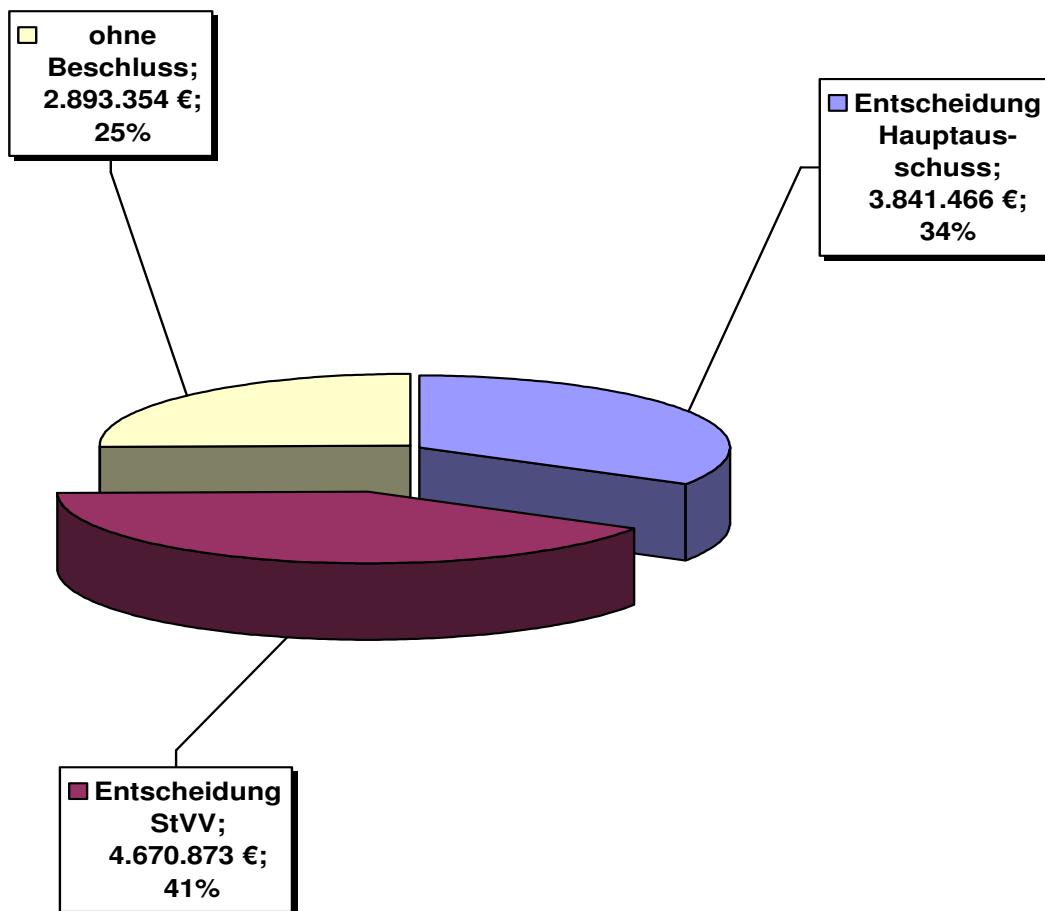
**gesamt 8.430.746 €**

### Zusammenfassung

<b>Beschlüsse StVV</b>	<b>4.670.873 €</b>	3 Entschei- dungen	<b>durch Stadtverordnetenversammlung</b>
<b>Beschlüsse HA</b>	<b>3.841.466 €</b>	33 Entschei- dungen	<b>durch Hauptausschuss</b>
	<b>8.512.340 €</b>		
<b>Summe Auftragsvolumen/ Anzahl Vergaben insgesamt</b>	<b>11.405.694 €</b>	225	

Aufträge ohne Beteiligung  
von HA / StVV 2.893.354 €

Anlage 2

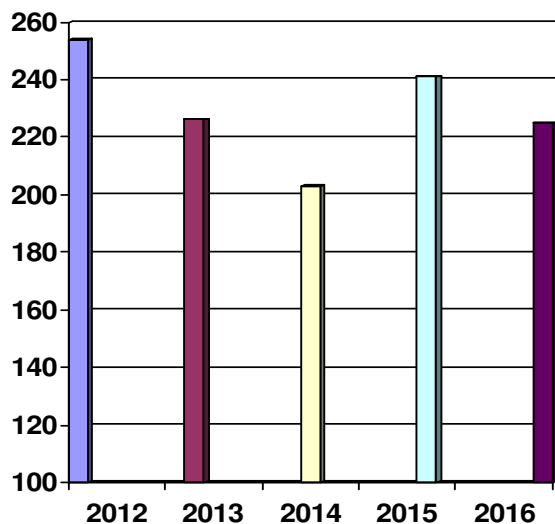


# Vergabebericht der Stadt Eberswalde für das Jahr 2016

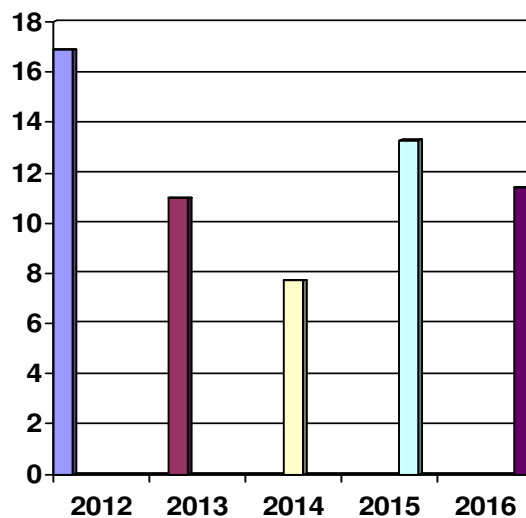
## Anlage 3

### 3.1 Graphische Gegenüberstellung zu Anzahl, Gesamtauftragswert und Vergabearten der Jahre 2012 / 2013 / 2014 / 2015 / 2016

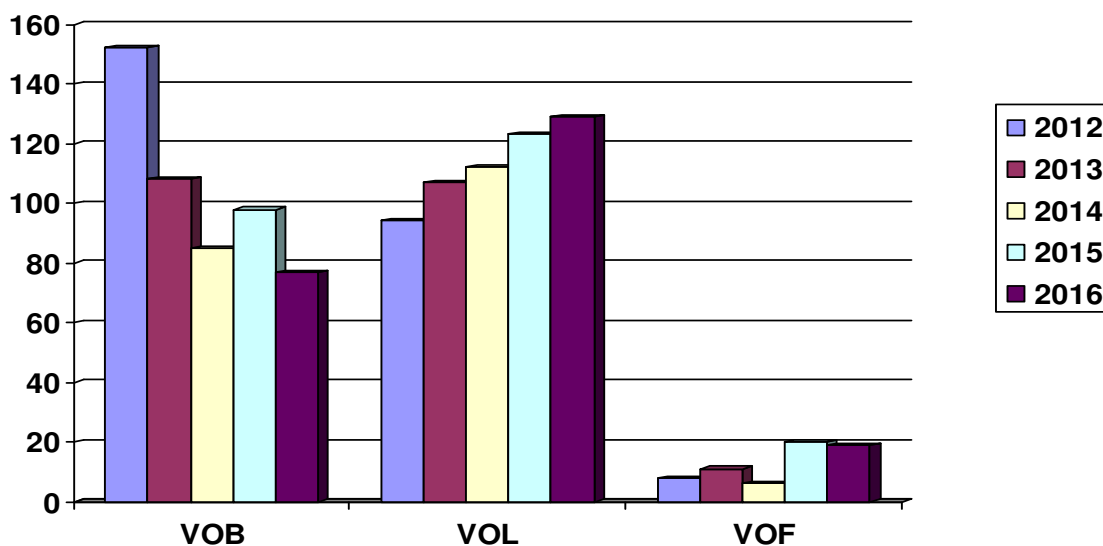
Anzahl der erteilten Zuschläge



Gesamtauftragsvolumen in Mio. €



Die vergebenen Aufträge verteilen sich in den Jahren 2012, 2013, 2014, 2015 und 2016 wie folgt:

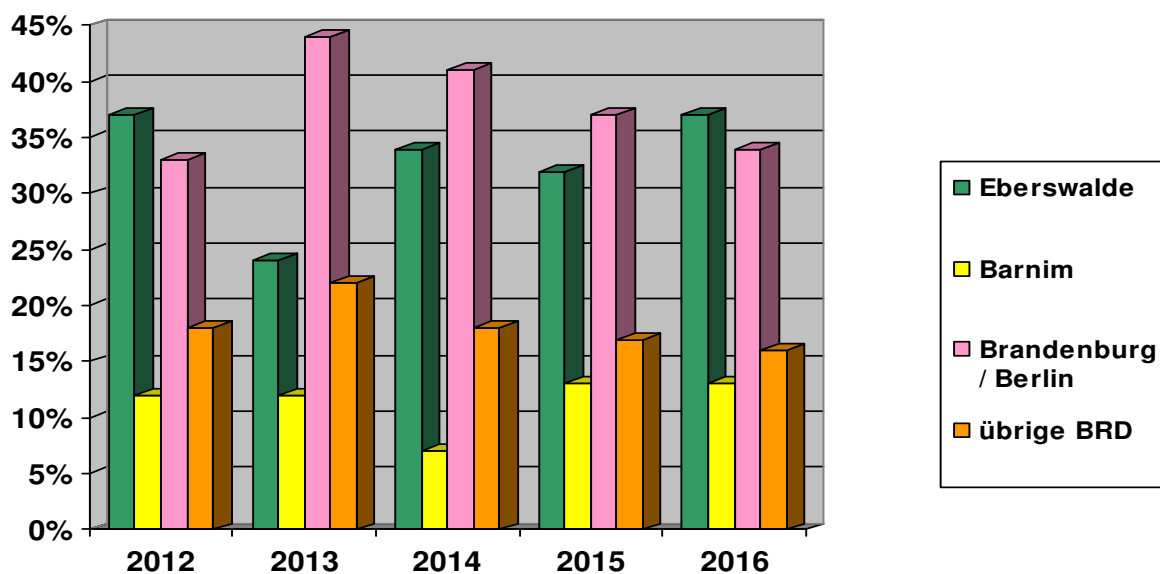


# Vergabebericht der Stadt Eberswalde für das Jahr 2016

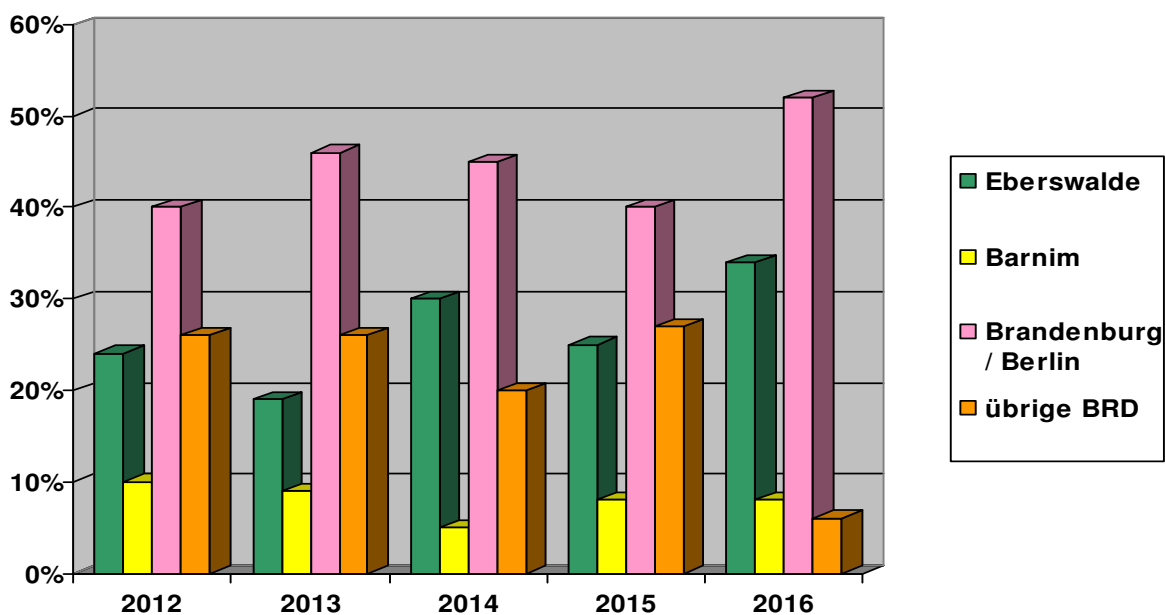
## Anlage 3

### 3.2 Graphische Gegenüberstellung, Anzahl der Vergaben nach Region und nach Auftragswerten für die Jahre 2012 / 2013 / 2014 / 2015 / 2016

#### Anzahl der Vergaben nach Region



#### Auftragswert nach Region





# Vergabebericht der Stadt Eberswalde für das Jahr 2016

## Anlage 4

### Gesetzliche Grundlagen

Für eine ordnungsgemäße Durchführung der Vergabetätigkeit sind eine Vielzahl gesetzlicher Grundlagen zu beachten und anzuwenden.

Nachfolgend werden die wichtigsten Vorschriften zusammengefasst aufgezeigt.

#### EU Vorschrift

Richtlinie über die Vergabe öffentlicher Aufträge (RL 2014/24/EU) ersetzt die Vergabekoordinierungsrichtlinie (RL 2004/18/EG) im April 2016

#### Nationale Vorschriften

- \* Gesetz gegen Wettbewerbsbeschränkung (GWB) alte Fassung bis 17. April 2016, neue Fassung ab 18. April 2016
- \* Verordnung über die Vergabe öffentlicher Aufträge (Vergabeverordnung - VgV) zuletzt geändert 12. April 2016
- \* Brandenburgisches Vergabegesetz (BbgVergG)
- \* Vergabe- und Vertragsordnung für Bauleistungen (VOB Teil A und B)
- \* Vergabe- und Vertragsordnung für Leistungen - ausgenommen Bauleistungen (VOL Teil A und B)
- \* Vergabeordnung für freiberufliche Leistungen (VOF) Gültigkeit bis April 2016
- \* Landeshaushaltsordnung (LHO)
- \* Kommunale Haushalts- und Kassenverordnung (KomHKV)
- \* Verordnung über die bevorzugte Berücksichtigung von Unternehmen bei der Vergabe öffentlicher Aufträge zur Förderung von Frauen im Erwerbsleben (Frauenförderverordnung - FrauFöV)

#### Vorschriften der Stadt Eberswalde

- \* Hauptsatzung
- \* Rechnungsprüfungsordnung
- \* Allgemeine Geschäftsordnung
- \* Dienstanweisung DA 10-8 Beschaffungsordnung
- \* DA 65 - 02 Vergabe von Bauleistungen im Sinne der VOB sowie Vergabe von Dienstleistungen im Sinne der HOAI und VOF,

#### Schwellenwerte

§ 2 der Vergabeverordnung (VgV), ab April 2016 § 3 der VgV

seit 01. Januar 2016 gelten ab einem **geschätzten** Auftragswert für/von:

- \* Bauaufträge (VOB): 5.225.000 € (ohne Umsatzsteuer)
- \* Liefer- und Dienstleistungsaufträge (VOL): 209.000 € (ohne Umsatzsteuer)
- \* Aufträge für Freiberufliche Leistungen (VOF): 209.000 € (ohne Umsatzsteuer)

Werden diese Schwellenwerte erreicht, muss ein EU-Verfahren durchgeführt werden.

### Anlage 4

#### Nachprüfung

Für Vergaben, deren Auftragswert die sogenannten EU-Schwellenwerte übersteigt, gibt es im Gesetz gegen Wettbewerbsbeschränkungen (GWB) ein gesetzlich geregeltes Rechtschutzverfahren. Dieses Nachprüfungsverfahren ist unter den Voraussetzungen der §§ 107 und 108 GWB, gültig bis 17. April 2016, zulässig. Ab 18. April 2016 gelten die §§ 160 und 161.

Die zuständige Nachprüfungsbehörde der Stadt Eberswalde ist gem. § 102 ff GWB bis 17. April 2016 und ab 18. April 2016 ab § 155 ff

Die Vergabekammer des Landes Brandenburg  
beim Ministerium für Wirtschaft  
Heinrich – Mann – Allee 107  
14473 Potsdam

Im Jahr 2016 war in den 5 EU-weiten Verfahren kein Nachprüfungsverfahren anhängig. Es wurden auch keine Rügen durch Unternehmen gegenüber den Vergabestellen telefonisch bzw. schriftlich ausgesprochen.