




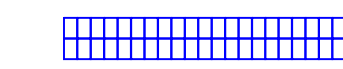


Vorhaben- und Erschließungsplan "Solarpark Eisenspalterei"

Zeichenerklärung

-  Aufstellfläche für PV-Module und notwendige technische Einrichtungen
-  Umgrenzung von Flächen für Ausgleichsmaßnahmen
-  Zufahrt/verkehrliche Erschließung der Vorhabensfläche
-  Nicht bebaubare Flächen
Flächen ggf. mit Leitungsrechten
-  Abgrenzung des Plangebietes
Geltungsbereich des VEP
Gemarkung Finow, Flur 16 Flst. 14/4,76 u. 78
Gemarkung Finow, Flur 17 Flst. 69










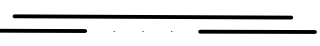



Projekteintrag
Modultischgestelle mit Modulen



Modultyp: Heckert NeMo 60P
Modulgröße: 1640 x 991 x 38 mm
Modulleistung: 250+255 Wp
Aufständigung: 22°
Modulanzahl: 13.860 Stück

Leistung gesamt: 3.499,65 kWp (ca. 3,5 MWp)

Darstellungen der Plangrundlage


-  Schaltkasten
-  Pegelmessstelle
-  Straßensinkkasten
-  Schacht
-  Geländehöhe
-  Grünland
-  Nadelwald
-  Mischwald
-  vorhandene Gebäude
-  Flurgrenze
-  Flurstücksgrenze
-  Grenze festgestellt mit Grenzpunkt
-  Flurstücksbezeichnung

Plangrundlage

Öffentlich bestellter Vermessungsingenieur

Dipl.-Ing. Karlheinz Fuchs
Sachsendorfer Straße 2 b
03051 Cottbus
Tel.: 0355 / 523566; Fax: 0388 / 523567
E-Mail: fuchs.vermessung@t-online.de

Amtlicher Lageplan M 1:1000; Höhensystem DHHN92, Lagesystem ETRS89
Standort: 16227 Eberswalde, Eberswalder Straße

Solarpark Eberswalde		Maßstab 1:1000	
Planbezeichnung Vorentwurf Freiflächenplanung (UK: "2V")	Proj.Nr. 15/104		
Anlagenstandort Eberswalder Straße - Eisenspalterei	Datum 10.02.2015	Name rh	
<small>ENVALUE GMBH Gewerkepark Garham 6, 94544 Hofkirchen TEL +49-8541-91541-0 FAX +49-8541-91541-19 MAIL info@envalue.de WWW.ENVALUE.DE</small>			

BAUHERRSCHAFT:

ENVALUE GMBH
Gewerkepark Garham 6,
94544 Hofkirchen
TEL +49-8541-91541-0
FAX +49-8541-91541-19
MAIL info@envalue.de
WWW.ENVALUE.DE

ARCHITEKT:

Projektbüro Dörner + Partner GmbH
Architekten_Ingenieure
Bahnhofstraße 7
16227 Eberswalde
Tel. 03334 - 30 38 0
Fax 03334 - 35 40 10
Email: info@doerner-partner.de



Solarpark Eisenspalterei Vorentwurf

Datum: 11.02.2015	grö./Agg.: kle	Index:	Maßstab: 1:1000	Format: 59,4 x 84 cm	Plan-Nr.:
----------------------	-------------------	--------	--------------------	-------------------------	-----------



Landesvermessungsamt Brandenburg

Luftbild 8544_1_DOP20RGBI_416366-5854621_photo.tif
vom 4.05.2013 mit Abgrenzung des Plangebietes

Querschnitt Modulreihe

M 1:100

