

Mitglieder  
des Hauptausschusses

Datum 22.01.2015  
Ihr Zeichen I-20 gei  
Unser Zeichen

Betrifft **BV/0072/2014 Haushalt 2015**  
**hier: Änderungen der Verwaltung, 2. Lesung**

Sehr geehrte Damen und Herren,

in Vorbereitung auf die heutige Sitzung erhalten Sie Änderungen der Verwaltung als Austauschseiten zur Beschlussvorlage BV/0072/2014 „Haushaltssatzung 2015“ in der sich nachfolgende Sachverhalte widerspiegeln:

**1. Sachverhalt: Mindereinnahmen Schlüsselzuweisungen in Höhe von 686.200 €**

Deckung ist wie folgt:

Kreisumlage: ./ 314.000 €

Zweitwohnungssteuer: + 45.000 €

Zuführung zur Rückstellung TWE: ./ 327.200 €)

Dadurch ändern sich folgende Seiten:

- |                      |  |
|----------------------|--|
| Seite I - 5 - 7      | Haushaltssatzung   |
| Seite I - 17 - 24    | Entwicklung der Erträge und Aufwendungen<br>Entwicklung der Ein- und Auszahlungen  |
| Seite I - 32         | Erhebliche Abweichungen des Haushaltsplanentwurfes 2015 von der mittelfristigen Ergebnis- und Finanzplanung des Vorjahres                            |
| Seite I - 35         | Gesamtergebnishaushalt   |
| Seite I - 36         | Gesamtfinanzhaushalt   |
| Seite III - 2        | Produktbereich 11: Innere Verwaltung<br>(Zuführung zur Rückstellung TWE: ./ 327.200 €)   |
| Seiten III - 125-126 | Produktbereich 61: Allgemeine Finanzwirtschaft<br>(Zweitwohnungssteuer: + 45.000 €<br>Schlüsselzuweisung: ./ 686.200 €<br>Kreisumlage: ./ 314.000 €) |

**Kämmerei**

Kämmerein  
Renate Geissler

Telefon  
03334 / 64-200  
Telefax  
03334 / 64-209

Besucheranschrift  
Breite Straße 41-44

Raum  
111

E-Mail  
a.migdalski@eberswalde.de  
(nur für formlose Mitteilungen  
ohne digitale Signatur)

Internet  
www.eberswalde.de

Allgemeine Öffnungszeiten  
der Stadtverwaltung  
dienstags 9 – 12 Uhr  
und 13 – 18 Uhr  
donnerstags 9 – 12 Uhr  
und 13 – 16 Uhr

Sparkasse Barnim  
BLZ 170 520 00  
Konto 25 100 100 02

O-Bus  
Linien 861/862  
sowie Bus  
Linien 910, 912, 916,  
918, 921 und 923  
bis Haltestelle  
„Am Markt“

- 
- Seite IV - 6            Produktgruppe 11.11: Steuerungsdienst, Personalentwicklung und Controlling  
(Zuführung zur Rückstellung TWE: ./ 327.200 €)
- Seiten IV - 297-298 Produktgruppe 61.10: Steuern, allgemeine Zuweisungen, allgemeine Umlagen  
(Zweitwohnungssteuer: + 45.000 €  
Schlüsselzuweisung: ./ 686.200 €  
Kreisumlage: ./ 314.000 €)
- Seite V - 1            Übersicht über die Ergebnisentwicklung
- Seite V - 4            Übersicht über Erträge und Aufwendungen aus allgemeinen Umlagen und Sozialtransferleistungen
- Seite V - 54          Rücklagen – und Rückstellungsübersicht 2015

**2. Sachverhalt:        Sicherstellen von 100.000 € für den Bürgerhaushalt**

- Seite IV - 1          Produktgruppe 11.10: Gemeindeorgane und Verwaltungsführung  
Zusätzliches Ziel: Beteiligung der Einwohnerinnen und Einwohner der Stadt am Bürgerhaushalt;  
Zusätzliche Maßnahme: Bereitstellen eines Budgets für den Bürgerhaushalt zur Umsetzung der eingereichten Vorschläge, die im Rahmen einer Abstimmung die meisten Stimmen erhalten haben.  
Zusätzliche Kennzahl: Gesamtaufwendungen zur Umsetzung der abgestimmten Vorschläge des Bürgerbudgets: 100.000

**3. Sachverhalt:        Änderung der Dezernatsbudgets**

- Seite II - 3 - 4      Zuordnung des Teilhaushaltes 25.30 „Zoo“ zum Dezernat II.

**4. Sachverhalt:        Änderung von Verantwortungen**

- Seite III - 9          Produktbereich: 12 Sicherheit und Ordnung  
verantwortlicher Dezernent/-in: unbesetzt
- Seite III - 14        Produktbereich: 21 Grundschulen (Schulträgeraufgaben)  
verantwortlicher Dezernent/-in: Gatzlaff, Bellay
- Seite III - 18        Produktbereich: 24 Sonstige Schulträgeraufgaben  
verantwortlicher Dezernent/-in: Gatzlaff, Bellay
- Seite III - 26        Produktbereich: 27 Bibliotheken  
verantwortlicher Dezernent/-in: Gatzlaff, Bellay
- Seite III - 36        Produktbereich: 31 Soziale Einrichtungen (Soziale Hilfen)  
verantwortlicher Dezernent/-in: Gatzlaff, Bellay
- Seite III - 40        Produktbereich: 33 Wohlfahrtspflege (Soziale Hilfen)  
verantwortlicher Dezernent/-in: Gatzlaff, Bellay
- Seite III - 43        Produktbereich: 34 Regionale Arbeitsmarktpolitik (Soziale Hilfen)  
verantwortlicher Dezernent/-in: Gatzlaff, Bellay

---

Seite III - 47	Produktbereich: 35 Wohngeld (Soziale Hilfen) verantwortlicher Dezernent/-in: Gatzlaff, Bellay
Seite III - 51	Produktbereich: 36 Kinder-, Jugend- und Familienhilfe verantwortlicher Dezernent/-in: Boginski, Friedhelm
Seite III - 57	Produktbereich: 42 Sportförderung verantwortlicher Dezernent/-in: Gatzlaff, Bellay
Seite III - 124	Produktbereich: 61 Allgemeine Finanzwirtschaft verantwortlicher Dezernent/-in: unbesetzt
Seite III - 128	Produktbereich: 71 Stiftungen verantwortlicher Dezernent/-in: unbesetzt
Seite IV - 5	Produktgruppe: 11.11 Steuerungsdienst, Personalentwicklung und Controlling verantwortlich: unbesetzt
Seite IV - 192	Produktgruppe: 53.10 Elektrizitätsversorgung verantwortlich: unbesetzt
Seite IV - 195	Produktgruppe: 53.20 Gasversorgung verantwortlich: unbesetzt
Seite IV - 303	Produktgruppe: 71.10 Stiftungen verantwortlich: unbesetzt

**Nach der abschließenden Vorberatung im Hauptausschuss erhalten Sie unverzüglich ein komplettes Paket Austauschseiten** mit allen Änderungen, welche in der Sitzung des Hauptausschusses am 22.01.2015 befürwortet werden.

Mit freundlichen Grüßen  
Im Auftrag

Geissler  
Amtsleiterin



Stadt Eberswalde  
Der Bürgermeister

## Haushaltssatzung der Stadt Eberswalde für das Haushaltsjahr 2015

Auf Grund des § 67 der Kommunalverfassung des Landes Brandenburg wird nach Beschluss der Stadtverordnetenversammlung vom ..... folgende Haushaltssatzung erlassen:

### § 1

Der Haushaltsplan für das Haushaltsjahr 2015 wird

1. im **Ergebnishaushalt** mit dem Gesamtbetrag der

ordentlichen Erträge auf	67.032.670 EUR
ordentlichen Aufwendungen auf	69.344.139 EUR
außerordentlichen Erträge auf	721.000 EUR
außerordentlichen Aufwendungen auf	511.100 EUR

2. im **Finanzhaushalt** mit dem Gesamtbetrag der

Einzahlungen auf	67.549.630 EUR
Auszahlungen auf	73.198.155 EUR

festgesetzt.

Von den Einzahlungen und Auszahlungen des Finanzhaushaltes entfallen auf:

Einzahlungen aus laufender Verwaltungstätigkeit	62.326.120 EUR
Auszahlungen aus laufender Verwaltungstätigkeit	64.921.360 EUR
Einzahlungen aus der Investitionstätigkeit	5.223.510 EUR
Auszahlungen aus der Investitionstätigkeit	7.780.795 EUR
Einzahlungen aus der Finanzierungstätigkeit	0 EUR
Auszahlungen aus der Finanzierungstätigkeit	496.000 EUR
Einzahlungen aus der Auflösung von Liquiditätsreserven	0 EUR
Auszahlungen an Liquiditätsreserven	0 EUR

## § 2

Kredite zur Finanzierung von Investitionen und Investitionsförderungsmaßnahmen werden nicht festgesetzt.

## § 3

Der Gesamtbetrag der Verpflichtungsermächtigungen zur Leistung von Investitionsauszahlungen und Auszahlungen für Investitionsförderungsmaßnahmen in künftigen Haushaltsjahren wird auf 1.636.000 EUR festgesetzt.

## § 4

Die Steuersätze für die Realsteuern werden für das Haushaltsjahr wie folgt festgesetzt:

- |    |  |           |
|----|--|-----------|
| 1. | Grundsteuer  |           |
|    | a) für die land- und forstwirtschaftlichen Betriebe<br>(Grundsteuer A) | 300 v. H. |
|    | b) für die Grundstücke<br>(Grundsteuer B)                              | 415 v. H. |
| 2. | Gewerbsteuer   | 395 v. H. |

## § 5

1. Die Wertgrenze, ab der außerordentliche Erträge und Aufwendungen als für die Gemeinde von wesentlicher Bedeutung angesehen werden, wird auf 50.000 EUR festgesetzt.
2. Die Wertgrenze für die insgesamt erforderlichen Auszahlungen, ab der Investitionen und Investitionsförderungsmaßnahmen im Finanzhaushalt einzeln darzustellen sind, wird auf 50.000 EUR festgesetzt.
3. Die Wertgrenzen, ab der überplanmäßige und außerplanmäßige Aufwendungen und Auszahlungen der vorherigen Zustimmung der Stadtverordnetenversammlung bzw. des Hauptausschusses bedürfen, werden wie folgt festgesetzt:

3.1.	a) Beträge ab einer Höhe von über	50.000 EUR	Hauptausschuss
	b) Spenden über den Betrag von	2.500 EUR	Hauptausschuss

- |  |             |                                  |
|--|-------------|----------------------------------|
| 3.2. a) Beträge ab einer Höhe von über | 500.000 EUR | Stadtverordneten-<br>versammlung |
| b) Spenden über den Betrag von         | 5.000 EUR   | Stadtverordneten-<br>versammlung |

Die genannten Beträge der Ziffern 3.1. a) und 3.2. a) gelten als Einzelbetrag pro Maßnahme.

Bei den genannten Beträgen der Ziffern 3.1. b) und 3.2. b) handelt es sich um Jahressummen pro Spender, nicht um den Einzelbetrag.

4. Die Wertgrenzen, ab der eine Nachtragsatzung zu erlassen ist, werden bei:
- a) der Erhöhung des gemäß Haushaltssatzung ausgewiesenen Fehlbetrages um 1 Mio. EUR und
  - b) bei bisher nicht veranschlagten oder zusätzlichen Einzelaufwendungen oder Einzelauszahlungen auf 1 Mio. EUR festgesetzt.

## § 6

Bei Bewilligungsbescheiden zur Vergabe von Fördermitteln an die Stadt gelten die o. g. Wertgrenzen im § 5, Ziff. 3.1. a), 3.2.a) und 4b) nur für die Bereitstellung des Eigenanteils. Dieses gilt nicht für übrige Drittmittel.

## § 7

Der Höchstbetrag der Kassenkredite wird auf 8.000.000 EUR festgesetzt.

Eberswalde, den .....

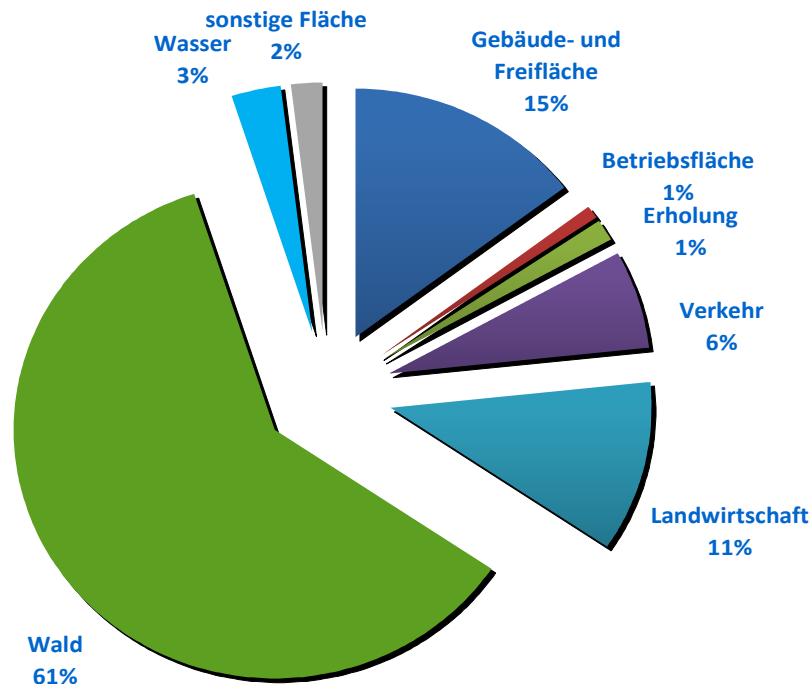
Boginski  
Bürgermeister





## Größe des Stadtgebietes von Eberswalde

Das Stadtgebiet Eberswaldes ist 9.350 ha groß und besteht aus folgenden Flächen:



## Haushaltsausgleich / Überschussrücklage

Nach § 26 der Kommunalen Haushalts- und Kassenverordnung für das Land Brandenburg muss der Haushalt in jedem Jahr ausgeglichen sein. Er ist ausgeglichen, wenn der Gesamtbetrag der Erträge die Höhe des Gesamtbetrages der Aufwendungen im Ergebnisplan erreicht oder übersteigt (der Ergebnisplan entspricht der kaufmännischen Gewinn- und Verlustrechnung).

Sollte dies nicht der Fall sein, gilt die Verpflichtung zum Haushaltsausgleich als erfüllt, wenn der Fehlbedarf durch Inanspruchnahme von Mitteln der *Rücklage aus Überschüssen des ordentlichen Ergebnisses* und der *Rücklage aus Überschüssen des außerordentlichen Ergebnisses* gedeckt werden kann.

**Zur Klarstellung:** Ein nicht ausgeglichener Ergebnisplan hat immer eine entsprechende Reduzierung des in der Bilanz ausgewiesenen Eigenkapitals zur Folge. Dies gilt auch bei Inanspruchnahme der Überschussrücklage, die Teil des Eigenkapitals ist.

Trotz der positiven Steuerprognose weist der Ergebnishaushalt 2015 folgende Fehlbeträge in TEuro aus:

(siehe auch Diagramm auf Seite I - 19)

Haushaltsjahr	vorl. Ergebnis 2013	Ansatz 2014	Plan 2015	Plan 2016	Plan 2017	Plan 2018
ordentl. Ergebnis	2.670,0	-1.739,9	-2.311,5	-1.972,3	-2.796,8	-3.618,7
außerordentl. Ergebnis	697,8	30,0	209,9	283,9	67,9	265,0

Der Jahresabschluss 2013 steht noch nicht fest. Es handelt sich hierbei um ein vorläufiges Ergebnis. Im o. g. Ergebnis sind noch nicht Ermächtigungsübertragungen in Höhe von insgesamt 2.401 T€ enthalten, welche nach 2014 übertragen wurden und das Rechenergebnis 2014 um diese Summe verschlechtern werden.

In den Jahren 2017 und 2018 ist eine Erhöhung des Fehlbetrages zu erkennen. Das liegt daran, dass voraussichtlich die Schlüsselzuweisung nicht mehr in der Höhe zu erwarten ist wie in den vergangenen Jahren.

Die Übersicht über die Ergebnisentwicklung Seite V - 1 stellt die Entwicklung der Überschussrücklagen wie folgt dar:

<b>Entwicklung der Überschussrücklagen</b> (jeweiliger Stand zum 31.12. in T€)						
Haushaltsjahr	vorl. Ergebnis 2013	Ansatz 2014 + Ermächtigungsübertragung 2013	Plan 2015	Plan 2016	Plan 2017	Plan 2018
Rücklage aus Überschüssen des ordentlichen Ergebnisses	14.433	10.307	7.995	6.023	3.226	0
Rücklage aus Überschüssen des außerordentlichen Ergebnisses	6.564	6.580	6.790	7.074	7.142	7.014

## Entwicklung der wichtigsten Erträge und Aufwendungen

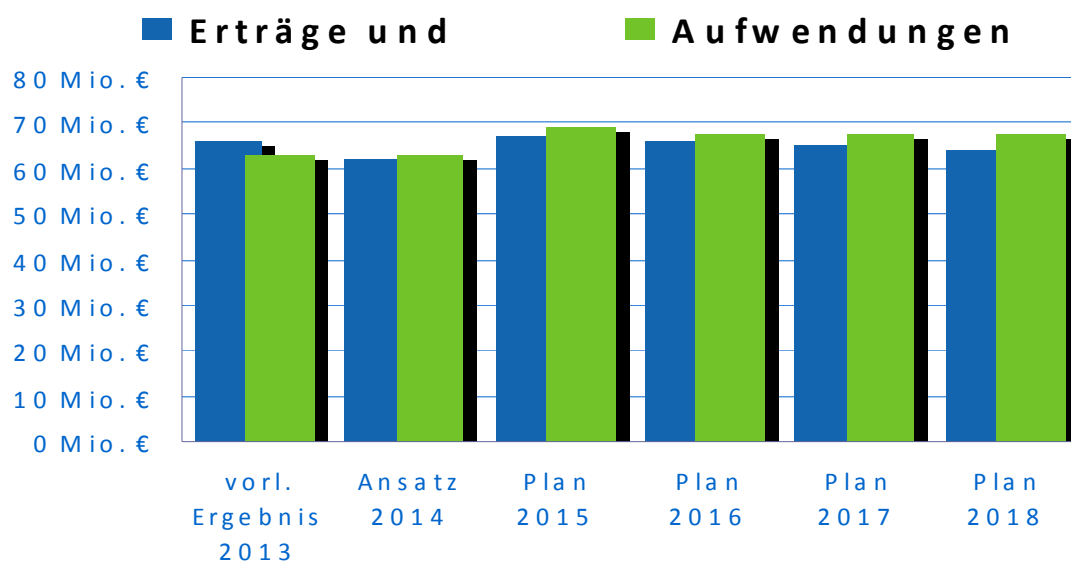
	vorl. Erg. 2013	Ansatz 2014	Plan 2015	Plan 2016	Plan 2017	Plan 2018
<b>Erträge aus laufender Verwaltungstätigkeit</b>	66.299	61.742	66.782	66.024	65.172	64.120
a) Allg. Schlüsselzuweisungen und Zuweisungen für übertragene Aufgaben	21.154	20.554	22.514	22.255	21.864	21.153
b) Grundsteuern	3.926	3.771	3.818	3.818	3.818	3.818
c) Gewerbesteuern	7.655	7.000	7.500	7.400	7.300	7.000
d) Anteil an der Einkommen- steuer und Umsatzsteuer	9.306	8.080	9.500	9.500	9.300	9.200
e) Familienleistungsausgleich	1.193	1.180	1.200	1.200	1.200	1.200
f) Hunde- / Vergnügungs- und Zweitwohnungssteuer	451	331	471	426	426	426
g) sonstige Zuwendungen und allgemeine Umlagen	11.727	11.058	11.166	10.901	10.704	10.756
h) sonstige Transfererträge	1	5	0	0	0	0
i) öffentlich-rechtliche Leistungsentgelte	5.467	5.269	5.546	5.625	5.634	5.669
j) Privatrechtliche Leistungsentgelte	1.928	1.908	2.003	2.040	2.052	2.059
k) Kostenerstattungen und Kostenumlagen	703	493	558	430	465	433
l) sonstige ordentliche Erträge	2.788	2.093	2.506	2.429	2.409	2.406

(Tausend €)

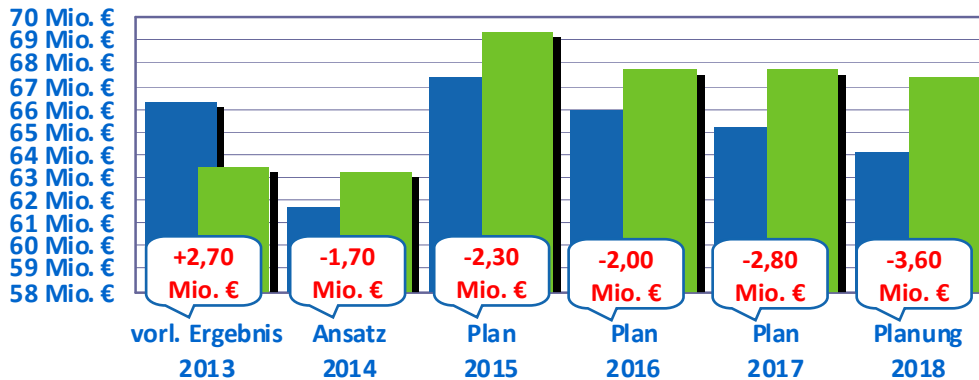
	vorl. Erg. 2013	An- satz 2014	Plan 2015	Plan 2016	Plan 2017	Plan 2018
<b>Aufwendungen aus laufender Verwaltungstätigkeit</b>	63.370	63.173	68.845	67.709	67.678	67.440
a) Personalaufwendungen	23.594	24.049	25.884	26.707	27.415	28.115
b) Versorgungsaufwendungen	1.004	1.163	972	972	972	972
c) Aufwendungen für Sach- und Dienstleistungen	9.114	9.656	12.434	10.974	11.011	10.797
d) Abschreibungen	4.832	5.130	4.781	4.646	4.446	4.198
e) Transferaufwendungen	20.681	20.322	22.248	22.319	21.906	21.424
f) sonstige ordentliche Aufwendungen	4.145	2.852	2.526	2.091	1.928	1.934

Der Gesamtbetrag der ordentlichen Erträge erreicht im Haushaltsplan für 2015 nicht die Höhe des Gesamtbetrages der ordentlichen Aufwendungen. Ein Haushaltssicherungskonzept ist vorerst nicht erforderlich, da Rücklagenmittel aus vorherigen Jahren noch vorhanden sind. Die Entnahmen aus der Rücklage sind allerdings erheblich, so dass demnächst ein Haushaltssicherungskonzept erforderlich werden könnte.

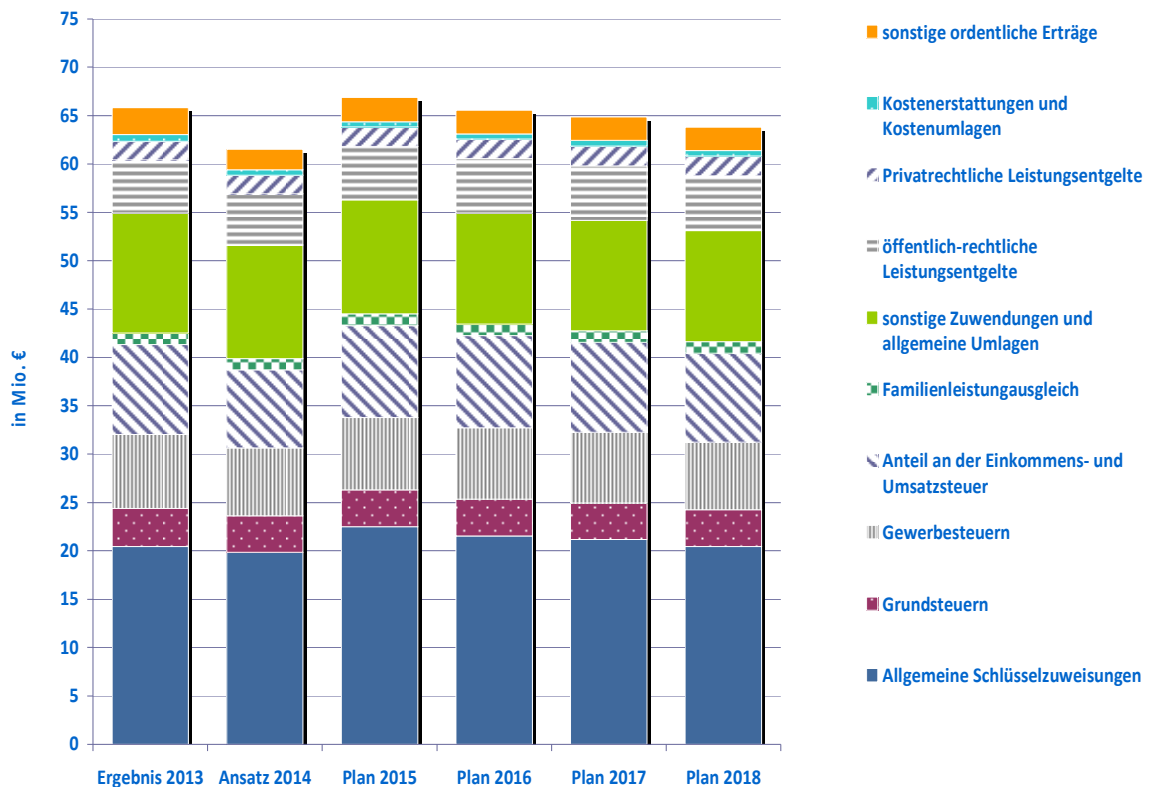
### Entwicklung der ordentlichen



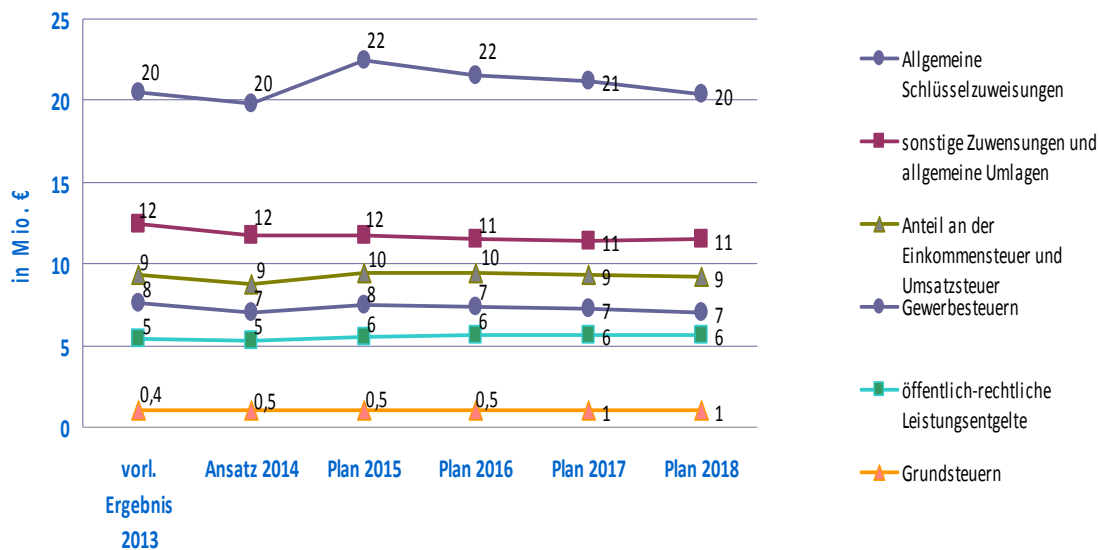
Ausschnitt (von 58 bis 65 Mio. €)



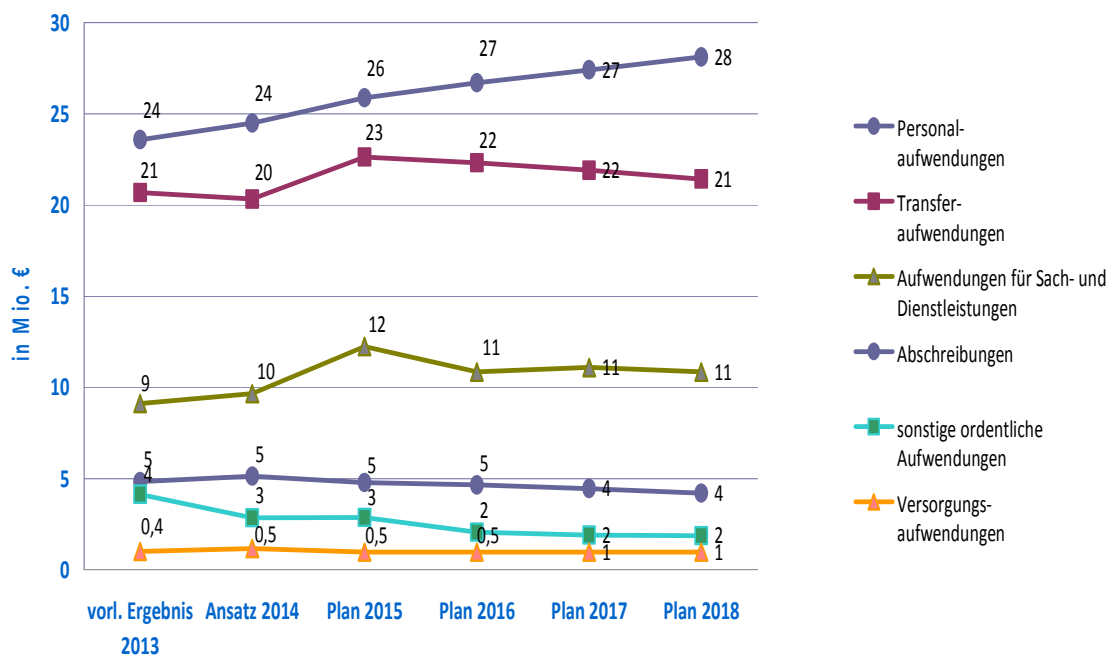
Die Stadtverwaltung Eberswalde ist bemüht, ihre Haushaltswirtschaft stets sparsam und wirtschaftlich zu führen. Weiterhin ist die Verwaltung bestrebt, alle Sparmöglichkeiten auszunutzen, sowie alle Ertragsmöglichkeiten auszuschöpfen. Ein Ausgleich in den Jahren 2015 bis 2018 war nicht möglich.



### Entwicklung der wichtigsten Erträge im Haushaltsplan 2015



### Entwicklung der wichtigsten Aufwendungen im Haushaltsplan 2015



## Entwicklung der Ein- und Auszahlungen aus laufender Verwaltungstätigkeit, Investitions- und Finanzierungstätigkeit

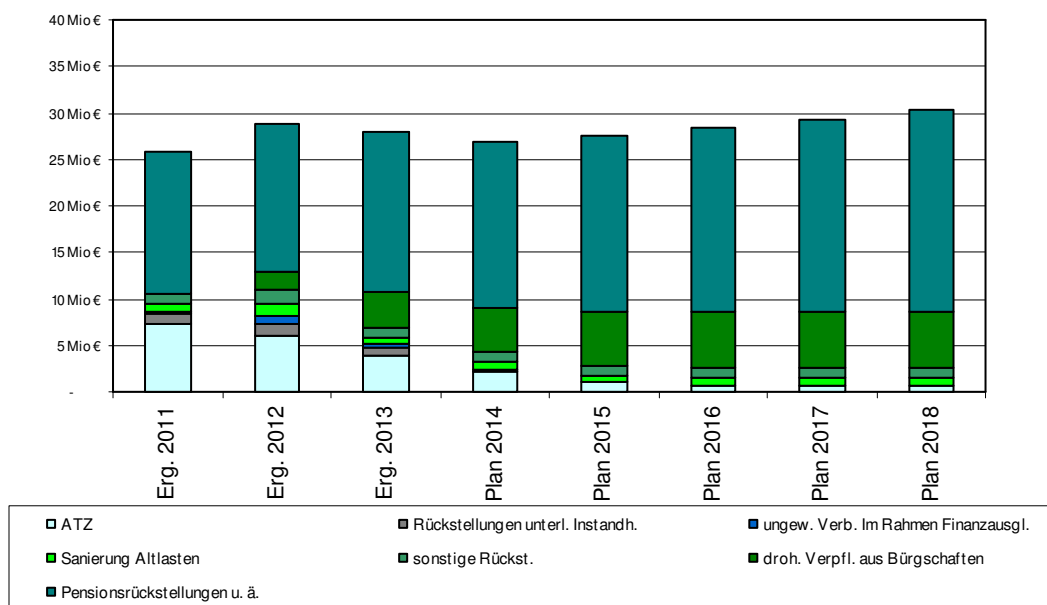
(in Tausend €)

	Ergebnis 2013	Plan 2014	Plan 2015	Plan 2016	Plan 2017	Plan 2018
<b>Einzahlungen aus laufender Verwaltungstätigkeit</b>	<b>62.229</b>	<b>57.274</b>	<b>62.326</b>	<b>61.632</b>	<b>60.911</b>	<b>60.017</b>
<b>Auszahlungen aus laufender Verwaltungstätigkeit</b>	<b>58.524</b>	<b>58.962</b>	<b>64.921</b>	<b>62.820</b>	<b>62.796</b>	<b>62.785</b>
<b>Saldo aus laufender Verwaltungstätigkeit</b>	<b>3.705</b>	<b>-1.688</b>	<b>-2.595</b>	<b>-1.187</b>	<b>-1.885</b>	<b>-2.768</b>
<b>Einzahlungen aus Investitionstätigkeit</b>	<b>8.982</b>	<b>5.358</b>	<b>5.223</b>	<b>4.988</b>	<b>5.596</b>	<b>2.799</b>
a) Investitionszuweisungen	6.757	3.965	3.870	3.827	3.341	1.762
b) Beiträge	1.065	761	600	249	1.576	594
c) Veräußerung von Grundstücken	244	361	86	40	24	0
d) Veräußerung von übrigem Sachanlagevermögen	916	271	667	872	655	443
<b>Auszahlungen aus Investitionstätigkeit</b>	<b>10.622</b>	<b>6.343</b>	<b>7.780</b>	<b>5.577</b>	<b>5.742</b>	<b>2.434</b>
a) Baumaßnahmen	9.379	5.144	6.147	4.244	4.433	1.331
b) aktiv. Zuwendungen an Dritte	22	0	0	0	0	0
b) Erwerb von Grundstücken	141	551	386	208	322	261
c) Erwerb von übrigem Sachanlagevermögen	1.022	608	1.124	1.051	948	803
d) Erwerb von immateriellen Sachanlagevermögen	58	40	123	74	39	39
<b>Saldo aus Investitionstätigkeit</b>	<b>-1.640</b>	<b>-985</b>	<b>-2.557</b>	<b>-589</b>	<b>-146</b>	<b>365</b>
<b>Finanzmittelüberschuss/-fehlbedarf</b>	<b>2.065</b>	<b>-2.673</b>	<b>-5.152</b>	<b>-1.776</b>	<b>-2.031</b>	<b>-2.404</b>
<b>Einzahlungen aus Finanzierungstätigkeit - Kreditaufnahme</b>	<b>0</b>	<b>2.688</b>	<b>0</b>	<b>3.631</b>	<b>0</b>	<b>1.300</b>
<b>Auszahlungen aus Finanzierungstätig. - Tilgung v. Krediten</b>	<b>451</b>	<b>3.140</b>	<b>496</b>	<b>4.113</b>	<b>497</b>	<b>1.776</b>
<b>Saldo aus Finanzierungstätigkeit</b>	<b>-451</b>	<b>-452</b>	<b>-496</b>	<b>-482</b>	<b>-497</b>	<b>-476</b>
<b>Veränderung des Bestandes an Zahlungsmitteln</b>	<b>1.614</b>	<b>-3.125</b>	<b>-5.648</b>	<b>-2.258</b>	<b>-2.528</b>	<b>-2.880</b>

## Entwicklung des Finanzmittelbestandes

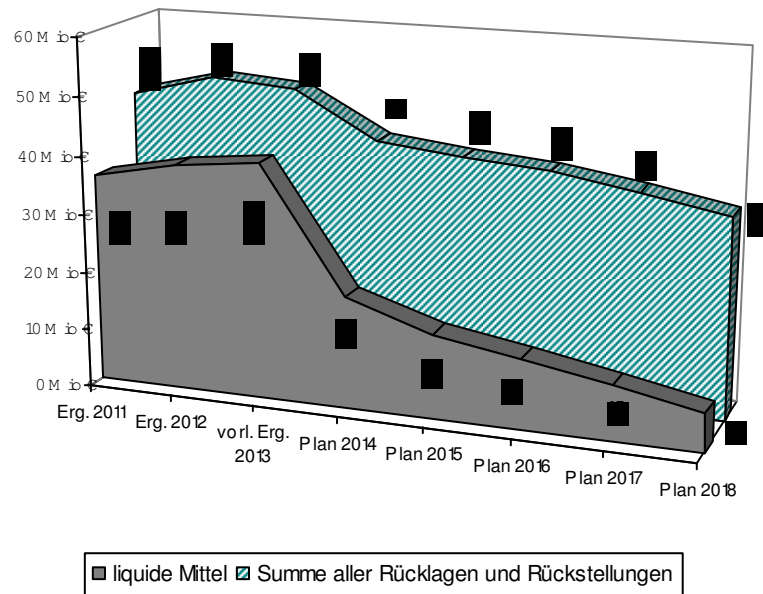
	Veränderung des Bestandes an Zahlungsmitteln	Bestand zum 31.12.
<b>voraus. Ergebnis 2013</b>	<b>1.613.460 €</b>	<b>40.278.542 €</b>
<b>- Auszahlungen von in der Bilanz ausgewiesenen Verbindlichkeiten aus Lieferungen und Leistungen</b>		<b>-1.664.185 €</b>
<b>- Ermächtigungsübertragungen nach 2014</b>		<b>-16.222.402 €</b>
<b>Plan 2014</b>	<b>-3.124.317 €</b>	<b>19.267.638 €</b>
<b>Plan 2015</b>	<b>-5.648.525 €</b>	<b>13.619.113 €</b>
<b>Plan 2016</b>	<b>-2.257.860 €</b>	<b>11.361.253 €</b>
<b>Plan 2017</b>	<b>-2.527.916 €</b>	<b>8.833.337 €</b>
<b>Plan 2018</b>	<b>-2.880.066 €</b>	<b>5.953.271 €</b>

## Entwicklung des Bestandes an Rückstellungen





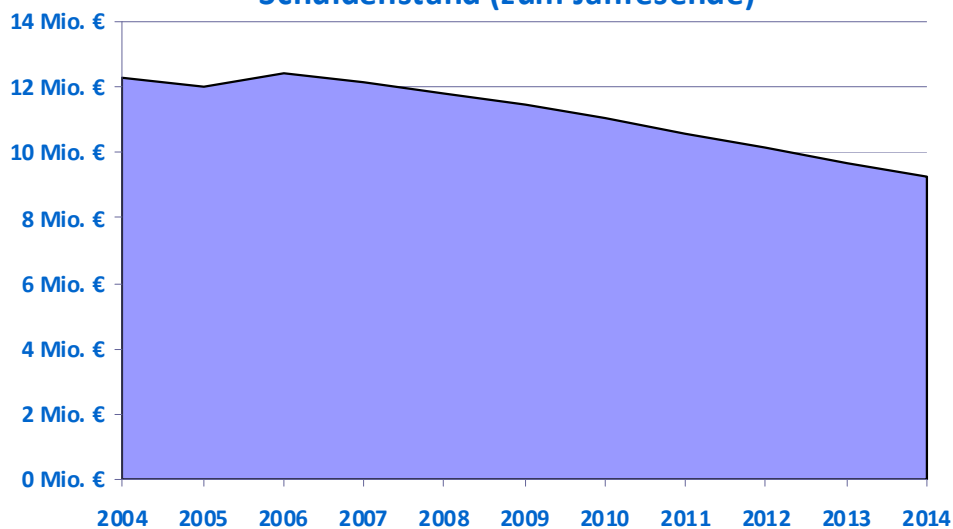
## Entwicklung der Rücklagen, Rückstellungen und liquiden Mittel



## Entwicklung der Verbindlichkeiten aus Kreditaufnahmen

	Kreditaufnahme	Umschuldung (Aufnahme, Tilgung)	Tilgung Tilgung	Stand zum 31.12.
2004			...	12.290 T€
2005	—	—	251 T€	12.039 T€
2006	634 T€	2.823 T€	264 T€	12.409 T€
2007	—	—	286 T€	12.123 T€
2008	—	1.251 T€	311 T€	11.812 T€
2009	—	3.950 T€	331 T€	11.481 T€
2010	—	607 T€	424 T€	11.057 T€
2011	—	—	481 T€	10.576 T€
2012	—	—	434 T€	10.142 T€
2013	—	—	444 T€	9.698 T€
2014	—	2.688 T€	452 T€	9.246 T€

### Schuldenstand (zum Jahresende)



### Kredittilgung pro Jahr



- 61.10 1. Mehrerträge bei der Gewerbesteuer von 7,0 Mio € 2014 auf 7,5 Mio € 2015.  
 2. Mehrerträge bei der Einkommensteuer von 6,7 Mio € 2014 auf 8,0 Mio € 2015.  
 3. Erhöhung des Gemeindeanteils an der Umsatzsteuer von 1,4 Mio € 2014 Auf 1,5 Mio € 2015,  
 Aufgrund der vorliegenden Orientierungsdaten vom Land über Schlüsselzuweisungen und Umlagegrundlagen wurden folgende Änderungen eingearbeitet:  
 1. Mehrerträge bei den allgemeinen Schlüsselzuweisungen von 19,9 Mio € 2014 auf 21,8 Mio €.  
 2. Mehraufwendungen bei der Kreisumlage von 16,7 Mio € auf 17,7 Mio €.
- 61.20 Die Aufwendungen bei den Zinsen konnten von 469,8 TEUR auf 365,6 TEUR gesenkt werden.

#### b) Investitionen:

Hier gibt es gegenüber der Planung im Haushalt 2014 für die Jahre 2015 folgende wesentliche Abweichungen:

- 11.13 Für die Anbindung des Haushalts- und Kassenprogramms an das DMS und für diverse Änderungen des Programms benötigt die Kämmerei 64 TEUR für 2015.
- 11.17 Für den Grundstücksverkehr wurden in 2015 134,9 TEUR zusätzlich aufgenommen.
- 11.18 1. Die Maßnahme Rathauskomplex – Gebäude Barockhaus wurde von 150,0 TEUR 2014 auf 1,0 TEUR gekürzt.  
 2. Das Projekt Rathaussanierung wurde 2015 aufgenommen mit 750 TEUR.
- 21.10 Die Grundschule „Schwärzeseesee“ wurde 2014 abgeschlossen. Kein Ansatz in 2015.
- 25.30 1. Für den Kauf eines LKW`s und einer Kehrmaschine wurden 150 TEUR eingestellt.  
 2. Für Pflasterarbeiten im Bereich des Wirtschaftshofes im Zoo wurden 200 TEUR eingestellt.  
 3. Einplanung der Auszahlungen für das Projekt „Eiszeiterlebnispfad“ von 100 TEUR. Demgegenüber stehen Fördermittel von 92,5 TEUR.
- 36.50 Einplanung der Auszahlungen für die Kita „Nesthäkchen“ von 20 TEUR 2014 auf 500 TEUR 2015. 2014 war die Vorplanung und 2015 die Modernisierung.
- 51.12 1. Im Zuge der Städtebauförderung wurde für die Kita „Nesthäkchen“ weitere 970 TEUR eingeplant. Demgegenüber stehen Fördermittel von 646 TEUR.  
 2. Für die Brücke Schicklerstraße wurden Auszahlungen von 110,5 TEUR und Einzahlungen von 50 TEUR eingestellt.  
 3. Für die Ammonstraße wurden gegenüber 2014 144,4 TEUR mehr eingestellt.

4. Die Fritz-Weineck-Straße wurde mit 50 TEUR neu eingestellt.
  5. Einplanung der Grabowstraße von 253,4 TEUR auf. 304,6 TEUR.
  6. Der Torplatz an der Goethestraße wurde mit 50 TEUR neu aufgenommen.
  7. Für die Maßnahme Freifläche Finow-Zentrum wurde 2014 die Planung mit 80 TEUR beauftragt. Für die Durchführung der Maßnahme wurde 2015 313,4 TEUR Fördermittel und 470,1 TEUR Auszahlungen eingestellt.
  8. Einplanung des Grundstücksverkehrs für Wohnbauförderung:
    - Wohngebiet Mitte: Auszahlungen von 100 TEUR
    - Wohngebiet Finow: Einzahlungen 50 TEUR u. Auszahlungen 120 TEUR
    - Wohngebiet Ostend: Einzahlungen 50 TEUR u. Auszahlungen 230 TEUR
- 54.10
1. Für die Fliederallee wurden Einzahlungen von 131 TEUR und Auszahlungen von 250 TEUR eingestellt.
  2. Folgende Straßen wurden neu in den Plan 2015 aufgenommen:
    - Triftstraße mit 50 TEUR
    - Teuberstraße mit 50 TEUR
    - Roseneck Einzahlungen mit 96 TEUR und Auszahlungen mit 210 TEUR
    - Eberswalder Straße mit 57 TEUR
    - Pappelallee Einzahlungen mit 149 TEUR u. Auszahlungen mit 413 TEUR
    - Beleuchtung Dorfstraße in Tornow mit 110 TEUR
    - Beleuchtung Gehwege in der Breiten Straße Einzahlungen von 88 TEUR Und Auszahlungen von 210 TEUR
  3. Für die EFRE-Maßnahme „Barrierefreie Haltestellen“ wurden Einzahlungen von 75 TEUR und Auszahlungen von 100 TEUR eingeplant.
- 61.10
- Aufgrund der vorliegenden Orientierungsdaten vom Land über investive Schlüsselzuweisungen wurden die Einzahlungen von 2,75 Mio € auf 2,42 Mio € gesenkt.

## Entwicklung des Stammkapitals der Beteiligungen

Stammkapital	Zugang	Abgang	Stand zum 31.12.
2008	...	...	200.230,42 €
2009	—	—	200.230,42 €
2010	—	1.100 €	199.130,42 €
2011	—	—	199.130,42 €
2012	—	—	199.130,42 €
2013	—	—	199.130,42 €
2014	—	—	199.130,42 €
2015	—	—	199.130,42 €

# Ergebnishaushalt und mittelfristige Ergebnisplanung 2015

Ertrags- und Aufwandsarten	Ergebnis	Ansatz	Ansatz	Planung	Planung	Planung
	2013	2014	2015	2016	2017	2018
	in EUR					
	1	2	3	4	5	6
01 Steuern und ähnliche Abgaben	22.531.075,42	20.362.000	22.489.000	22.344.000	22.044.000	21.644.000
02 Zuwendungen und allgemeine Umlagen	32.881.054,76	31.611.893	33.680.325	33.155.788	32.567.931	31.909.346
03 sonstige Transfererträge	573,75	5.000	100	100	100	100
04 öffentlich-rechtliche Leistungsentgelte	5.467.435,68	5.269.166	5.546.413	5.624.853	5.634.003	5.669.423
05 privatrechtliche Leistungsentgelte	1.928.395,07	1.907.725	2.002.752	2.040.052	2.051.552	2.058.922
06 Kostenerstattungen und Kostenumlagen	702.513,67	493.650	558.150	429.750	465.500	432.440
07 sonstige ordentliche Erträge	2.787.519,81	2.092.740	2.505.430	2.429.370	2.409.280	2.405.510
<b>10 = Erträge aus laufender Verwaltungstätigkeit</b>	<b>66.298.568,16</b>	<b>61.742.174</b>	<b>66.782.170</b>	<b>66.023.913</b>	<b>65.172.366</b>	<b>64.119.741</b>
11 Personalaufwendungen	23.593.491,10	24.049.499	25.884.202	26.706.822	27.414.924	28.114.792
12 Versorgungsaufwendungen	1.004.100,00	1.162.982	971.852	971.852	971.852	971.852
13 Aufwendungen für Sach- und Dienstleistungen	9.114.271,33	9.656.420	12.433.672	10.974.028	11.011.121	10.796.649
14 Abschreibungen	4.831.605,58	5.130.273	4.780.980	4.645.740	4.445.570	4.198.300
15 Transferaufwendungen	20.680.732,78	20.321.462	22.248.072	22.349.530	21.936.530	21.453.640
16 sonstige ordentliche Aufwendungen	4.145.480,36	2.852.433	2.525.861	2.090.668	1.928.011	1.934.361
<b>17 = Aufwendungen aus laufender Verwaltungstätigkeit</b>	<b>63.369.681,15</b>	<b>63.173.069</b>	<b>68.844.639</b>	<b>67.738.640</b>	<b>67.708.008</b>	<b>67.469.594</b>
<b>18 = Ergebnis der laufenden Verwaltungstätigkeit (10 ./. 17)</b>	<b>2.928.887,01</b>	<b>-1.430.895</b>	<b>-2.062.469</b>	<b>-1.714.727</b>	<b>-2.535.642</b>	<b>-3.349.853</b>
19 Zinsen und sonstige Finanzerträge	455.450,27	270.000	250.500	200.500	150.500	130.500
20 - Zinsen und sonstige Finanzaufwendungen	714.447,24	579.036	499.500	458.100	411.700	399.400
<b>21 = Finanzergebnis</b>	<b>-258.996,97</b>	<b>-309.036</b>	<b>-249.000</b>	<b>-257.600</b>	<b>-261.200</b>	<b>-268.900</b>
<b>22 = ordentliches Jahresergebnis (18 + 21)</b>	<b>2.669.890,04</b>	<b>-1.739.931</b>	<b>-2.311.469</b>	<b>-1.972.327</b>	<b>-2.796.842</b>	<b>-3.618.753</b>
23 außerordentliche Erträge	1.041.257,20	626.200	721.000	835.000	619.000	395.000
24 - außerordentliche Aufwendungen	343.460,13	596.200	511.100	551.100	551.100	130.000
<b>25 = außerordentliches Jahresergebnis</b>	<b>697.797,07</b>	<b>30.000</b>	<b>209.900</b>	<b>283.900</b>	<b>67.900</b>	<b>265.000</b>
<b>26 = Gesamtüberschuss/Gesamtfehlbetrag (22 + 25)</b>	<b>3.367.687,11</b>	<b>-1.709.931</b>	<b>-2.101.569</b>	<b>-1.688.427</b>	<b>-2.728.942</b>	<b>-3.353.753</b>
27 Erträge aus internen Leistungsbeziehungen	511.906,31	706.650	733.751	749.500	760.580	770.980
28 - Aufwendungen aus internen Leistungsbeziehungen	511.906,31	706.650	733.751	749.500	760.580	770.980
<b>29 = Ergebnis der internen Leistungsbeziehungen</b>	<b>0,00</b>	<b>0</b>	<b>0</b>	<b>0</b>	<b>0</b>	<b>0</b>
<b>30 = Gesamtüberschuss/Gesamtfehlbetrag incl. internen Leistungsbeziehung</b>	<b>3.367.687,11</b>	<b>-1.709.931</b>	<b>-2.101.569</b>	<b>-1.688.427</b>	<b>-2.728.942</b>	<b>-3.353.753</b>

# Finanzhaushalt und mittelfristige Finanzplanung 2015

Einzahlungs- und Auszahlungsarten	Ergebnis	Ansatz	Ansatz	Planung	Planung	Planung
	2013	2014	2015	2016	2017	2018
	in EUR					
	1	2	3	4	5	6
01 Steuern und ähnliche Abgaben	22.423.538,93	20.362.000	22.489.000	22.344.000	22.044.000	21.644.000
02 Zuwendungen und allgemeine Umlagen	29.194.786,92	27.078.831	29.387.995	28.970.988	28.539.281	28.043.836
03 sonstige Transfereinzahlungen	327,60	5.000	100	100	100	100
04 öffentlich-rechtliche Leistungsentgelte	5.381.586,19	5.059.493	5.398.343	5.477.843	5.490.843	5.527.823
05 privatrechtliche Leistungsentgelte	1.885.499,10	1.898.225	1.977.032	2.014.332	2.025.832	2.033.202
06 Kostenerstattungen und Kostenumlagen	741.121,15	493.650	558.150	429.750	465.500	432.440
07 sonstige Einzahlungen	2.163.398,55	2.101.202	2.265.000	2.195.000	2.195.000	2.204.900
08 Zinsen und sonstige Finanzeinzahlungen	438.166,27	275.890	250.500	200.500	150.500	130.500
<b>09 = Einzahlungen aus laufender Verwaltungstätigkeit</b>	<b>62.228.424,71</b>	<b>57.274.291</b>	<b>62.326.120</b>	<b>61.632.513</b>	<b>60.911.056</b>	<b>60.016.801</b>
10 Personalauszahlungen	25.499.042,38	25.722.512	27.128.925	26.977.599	27.418.559	28.114.792
11 Versorgungsauszahlungen	0,00	100	100	100	100	100
12 Auszahlungen für Sach- und Dienstleistungen	8.916.773,19	10.316.970	13.006.832	11.075.208	11.112.301	10.884.229
13 Transferauszahlungen	20.563.044,55	20.320.462	22.247.072	22.348.530	21.935.530	21.452.640
14 Zinsen und sonstige Finanzauszahlungen	3.544.738,25	2.601.861	2.538.431	2.418.268	2.329.800	2.333.561
<b>15 = Auszahlungen aus laufender Verwaltungstätigkeit</b>	<b>58.523.598,37</b>	<b>58.961.905</b>	<b>64.921.360</b>	<b>62.819.705</b>	<b>62.796.290</b>	<b>62.785.322</b>
<b>16 = Saldo aus laufender Verwaltungstätigkeit (9 ./ 15)</b>	<b>3.704.826,34</b>	<b>-1.687.614</b>	<b>-2.595.240</b>	<b>-1.187.192</b>	<b>-1.885.234</b>	<b>-2.768.521</b>
17 Einzahlungen aus Investitionszuwendungen	6.756.538,51	3.965.347	3.869.910	3.826.600	3.340.698	1.761.536
18 Einzahlungen aus Beiträgen und Entgelten	1.065.231,16	761.200	600.100	249.100	1.576.000	594.000
20 Einzahlungen aus der Veräußerung von Grundstücken, grundstücksgleichen Rechten und Gebäuden	244.418,99	361.100	86.000	40.000	24.000	0
21 Einzahlungen aus der Veräußerung von übrigem Sachanlagevermögen	915.605,71	271.100	667.500	872.400	654.800	443.000
<b>24 = Einzahlungen aus Investitionstätigkeit</b>	<b>8.981.794,37</b>	<b>5.358.747</b>	<b>5.223.510</b>	<b>4.988.100</b>	<b>5.595.498</b>	<b>2.798.536</b>
25 Auszahlungen für Baumaßnahmen	9.378.367,83	5.144.100	6.146.907	4.244.480	4.432.880	1.330.880
26 Auszahlungen von aktivierbaren Zuwendungen für Investitionen Dritter	22.167,53	100	100	100	100	100
27 Auszahlungen für den Erwerb von immateriellen Vermögensgegenständen	58.204,21	40.000	123.088	74.000	39.000	39.000
28 Auszahlungen für den Erwerb von Grundstücken, grundstücksgleichen Rechten und Gebäuden	141.300,49	551.500	386.500	207.900	322.200	261.000
29 Auszahlungen für den Erwerb von übrigem Sachanlagevermögen	1.022.100,08	607.640	1.124.100	1.050.600	947.300	803.250
30 Auszahlungen für den Erwerb von Finanzanlagevermögen	0,00	0	100	100	100	100
<b>32 = Auszahlungen aus Investitionstätigkeit</b>	<b>10.622.140,14</b>	<b>6.343.340</b>	<b>7.780.795</b>	<b>5.577.180</b>	<b>5.741.580</b>	<b>2.434.330</b>
<b>33 = Saldo aus Investitionstätigkeit (24 ./ 32)</b>	<b>-1.640.345,77</b>	<b>-984.593</b>	<b>-2.557.285</b>	<b>-589.080</b>	<b>-146.082</b>	<b>364.206</b>
<b>34 = Finanzmittelüberschuss / Finanzmittelfehlbetrag (16 + 33)</b>	<b>2.064.480,57</b>	<b>-2.672.207</b>	<b>-5.152.525</b>	<b>-1.776.272</b>	<b>-2.031.316</b>	<b>-2.404.315</b>
35 Einzahlungen aus der Aufnahme von Krediten für Investitionen	0,00	2.688.156	0	3.631.052	0	1.300.000
37 = Einzahlungen aus der Finanzierungstätigkeit	0,00	2.688.156	0	3.631.052	0	1.300.000
38 Auszahlungen für die Tilgung von Krediten für Investitionen	451.020,95	3.140.266	496.000	4.112.640	496.600	1.775.751
40 = Auszahlungen aus der Finanzierungstätigkeit	451.020,95	3.140.266	496.000	4.112.640	496.600	1.775.751
<b>41 = Saldo aus der Finanzierungstätigkeit (37 ./ 40)</b>	<b>-451.020,95</b>	<b>-452.110</b>	<b>-496.000</b>	<b>-481.588</b>	<b>-496.600</b>	<b>-475.751</b>
44 = Saldo aus der Inanspruchnahme von Liquiditätsreserven (42 ./ 43)	0,00	0	0	0	0	0
<b>45 = Veränderung des Bestandes an Zahlungsmitteln (34 + 41 + 44)</b>	<b>1.613.459,62</b>	<b>-3.124.317</b>	<b>-5.648.525</b>	<b>-2.257.860</b>	<b>-2.527.916</b>	<b>-2.880.066</b>
46 + voraussichtlicher Bestand an eigenen Zahlungsmitteln am Anfang des Haushaltsjahres (ohne Liquiditätskredite und Kontokorrentverbindlichkeiten)	38.760.211,50	20.848.406	19.267.638	13.619.113	11.361.253	8.833.337
47 + Bestand an fremden Finanzmitteln	-95.129,08	0	0	0	0	0
<b>48 = voraussichtlicher Bestand an Zahlungsmitteln am Ende des Haushaltsjahres</b>	<b>40.278.542,04</b>	<b>17.724.089</b>	<b>13.619.113</b>	<b>11.361.253</b>	<b>8.833.337</b>	<b>5.953.271</b>

## **Budgetübersicht der zugeordneten Teilhaushalte**

### **Budget: Bürgermeisterbereich**

#### Teilhaushalte:

- 11.10 Gemeindeorgane und Verwaltungsführung
- 11.15 Örtliche Rechnungsprüfung
- 11.19 Sonstige Einrichtungen für die gesamte Verwaltung
- 57.10 Wirtschaftsförderung
- 57.51 Tourismusförderung

### **Budget: Dezernat 1**

#### Teilhaushalte:

- 11.11 Organisation in der Stadtverwaltung, Personalentwicklung und Controlling
- 11.12 Personalmanagement, Zentrale Dienste und Technik unterstützte Informationsverarbeitung (TUIV)
- 11.13 Finanzverwaltung
- 11.14 Rechts-, Versicherungs- und Schadensangelegenheiten
- 11.16 Bürgerberatung und Serviceleistungen
- 12.10 Wahlen
- 12.20 Ordnungsangelegenheiten
- 12.21 Melde- und Personenstandswesen
- 12.30 Schiedsstellen
- 12.60 Brandschutz
- 25.10 Förderung der Studierenden
- 28.20 Familiengarten und Veranstaltungsservices im Familiengarten
- 52.20 Wohnungsbauförderung
- 52.40 Aufgaben des freien Wohnungsmarktes
- 53.10 Elektrizitätsversorgung
- 53.20 Gasversorgung
- 57.30 Allgemeine Einrichtungen und Unternehmen
- 71.10 Stiftungen

### **Budget: Dezernat 2**

#### Teilhaushalte:

- 21.10 Grundschulen
- 24.20 Fördermaßnahmen für Schüler
- 25.20 Nichtwissenschaftliche Museen, Sammlungen
- 25.30 Zoologische Gärten
- 27.20 Bibliotheken
- 28.40 Förderung der Kultur und Durchführung eigener städtischer Veranstaltungen
- 31.56 Soziale Einrichtungen
- 33.10 Förderung der freien Wohlfahrtspflege
- 34.20 Regionale Arbeitsmarktpolitik
- 35.15 Sonstige soziale Angelegenheiten
- 36.25 Sonstige Jugendarbeit
- 36.31 Jugendsozialarbeit
- 36.50 Tageseinrichtungen für Kinder
- 36.62 Jugendclub "Am Wald" incl. JUKI-Treff
- 36.63 Jugendklub "STINO"
- 36.71 Sonstige Einrichtungen der Kinder-, Jugend- und Familienhilfe
- 42.10 Förderung des Sports
- 42.40 Sportstätten und Bäder
- 57.32 Weihnachtsmarkt
- 57.50 Tourismus

## **Budgetübersicht der zugeordneten Teilhaushalte**

### **Budget: Dezernat 3**

#### Teilhaushalte:

- 11.17 Liegenschaften (Grundvermögen)
- 11.18 Hochbau und Gebäudebewirtschaftung
- 36.61 Spielplätze
- 51.10 Räumliche Planung und Entwicklung
- 51.12 Räumliche Entwicklung / Gesamtmaßnahmen der Stadterneuerung und Städtebauförderung
- 52.10 Bau- und Grundstücksordnung
- 52.21 Grundstücksverkehr für Wohnbauförderung
- 52.30 Denkmalschutz und -pflege
- 53.80 Abwasserbeseitigung durch ZWA
- 54.10 Gemeindestraßen, Verkehrslenkenden und -regelnden Maßnahmen
- 54.11 Instandhaltung der Gemeindestraßen
- 54.50 Straßenreinigung
- 54.60 Unterhaltung von Parkeinrichtungen
- 55.61 Bau und Verwaltung von Parkeinrichtungen
- 54.90 Häfen und Hafenanlagen
- 55.10 Öffentliches Grün / Landschaftsbau - Unterhaltung der öffentlichen Grünanlagen
- 55.11 Öffentliches Grün / Landschaftsbau - Bau und Verwaltung der öffentlichen Grünanlagen
- 55.12 Erholungsgrundstücke und Kleingärten
- 55.20 Öffentliche Gewässer / Unterhaltung der Niederschlagswasserbeseitigungsanlagen
- 55.21 Umlage für den Wasser- und Bodenverband
- 55.22 Bau und Verwaltung der Niederschlagswasserbeseitigungsanlagen
- 55.30 Friedhofs- und Bestattungswesen
- 55.50 Land- und Forstwirtschaft
- 56.10 Umweltschutzmaßnahmen
- 57.33 Wirtschaftliche Verwertung von Grundstücken

### **Budget: allgemeine Deckungsmittel**

#### Teilhaushalte:

- 61.10 Steuern, allgemeine Zuweisungen, allgemeine Umlagen
- 61.20 Sonstige allgemeine Finanzwirtschaft



# Produktbereich

# 11

<b>Produktbereich</b>	<b>11</b>	Innere Verwaltung
-----------------------	-----------	-------------------

## **verantwortlich**

Boginski, Friedhelm

## **Beschreibung**

- Führung der Stadtverwaltung
- Zentrale/Service Aufgaben für den Betriebsablauf wie Personalmanagement, Finanzmanagement, Rechtsberatung, Örtliche Rechnungsprüfung, Facility Management Gleichstellung, Datenschutz
- Mitarbeitervertretungen

Produktart: Sonstiges

## **Ziele**

Oberziel/e für diesen Produktbereich:

Eberswalde entwickelt sich als ein moderner und innovativer Verwaltungs-, Einzelhandels- und Dienstleistungsstandort weiter

## **Produktgruppe**

- 11.10 Gemeindeorgane und Verwaltungsführung
- 11.11 Steuerungsdienst, Personalentwicklung und Controlling
- 11.12 Personalmanagement, Zentrale Dienste und Technik unterstützte Informationsverarbeitung (TUIV)
- 11.13 Finanzverwaltung
- 11.14 Rechts-, Versicherungs- und Schadensangelegenheiten
- 11.15 Örtliche Rechnungsprüfung
- 11.16 Bürgerberatung und Serviceleistungen
- 11.17 Liegenschaften (Grundvermögen)
- 11.18 Hochbau und Gebäudebewirtschaftung
- 11.19 Sonstige Einrichtungen für die gesamte Verwaltung

# Teilergebnishaushalt 2015

# 11

Produktbereich: 11 Innere Verwaltung  
wesentlich

Ertrags- und Aufwandsarten	Ergebnis	Ansatz	Ansatz	Planung	Planung	Planung
	2013	2014	2015	2016	2017	2018
	in EUR					
	1	2	3	4	5	6
02 Zuwendungen und allgemeine Umlagen	298.762,48	155.710	245.990	194.630	190.450	190.020
04 öffentlich-rechtliche Leistungsentgelte	1.037,35	633	1.063	1.063	1.063	1.043
05 privatrechtliche Leistungsentgelte	275.549,10	353.570	411.396	452.296	465.296	469.776
06 Kostenerstattungen und Kostenumlagen	197.348,64	19.000	41.500	41.500	41.500	39.800
07 sonstige ordentliche Erträge	274.894,15	96.983	173.880	100.880	106.000	112.500
<b>10 = Erträge aus laufender Verwaltungstätigkeit</b>	<b>1.047.591,72</b>	<b>625.896</b>	<b>873.829</b>	<b>790.369</b>	<b>804.309</b>	<b>813.139</b>
11 Personalaufwendungen	5.802.164,99	5.215.609	5.910.954	6.114.868	6.280.177	6.445.466
12 Versorgungsaufwendungen	502.050,00	579.301	383.154	383.154	383.154	383.154
13 Aufwendungen für Sach- und Dienstleistungen	1.607.837,45	1.798.781	2.966.331	2.103.503	2.199.516	1.605.083
14 Abschreibungen	365.724,22	298.808	339.550	302.190	272.090	253.560
15 Transferaufwendungen	268,42	100.460	1.000.500	1.000.500	1.000.500	1.000.510
16 sonstige ordentliche Aufwendungen	2.529.183,63	1.706.263	1.431.220	901.273	761.495	766.846
<b>17 = Aufwendungen aus laufender Verwaltungstätigkeit</b>	<b>10.807.228,71</b>	<b>9.699.222</b>	<b>12.031.709</b>	<b>10.805.488</b>	<b>10.896.932</b>	<b>10.454.619</b>
<b>18 = Ergebnis der laufenden Verwaltungstätigkeit (10 ./. 17)</b>	<b>-9.759.636,99</b>	<b>-9.073.326</b>	<b>-11.157.880</b>	<b>-10.015.119</b>	<b>-10.092.623</b>	<b>-9.641.480</b>
20 - Zinsen und sonstige Finanzaufwendungen	64.618,46	300	200	200	200	200
<b>21 = Finanzergebnis (19 ./. 20)</b>	<b>-64.618,46</b>	<b>-300</b>	<b>-200</b>	<b>-200</b>	<b>-200</b>	<b>-200</b>
<b>22 = ordentliches Ergebnis (18 + 21)</b>	<b>-9.824.255,45</b>	<b>-9.073.626</b>	<b>-11.158.080</b>	<b>-10.015.319</b>	<b>-10.092.823</b>	<b>-9.641.680</b>
23 außerordentliche Erträge	232.568,70	175.000	370.000	380.000	200.000	0
24 - außerordentliche Aufwendungen	987,84	175.000	175.000	175.000	175.000	0
<b>25 = außerordentliches Ergebnis</b>	<b>231.580,86</b>	<b>0</b>	<b>195.000</b>	<b>205.000</b>	<b>25.000</b>	<b>0</b>
<b>26 = Ergebnis vor Berücksichtigung der internen Leistungsbeziehungen (22 + 25)</b>	<b>-9.592.674,59</b>	<b>-9.073.626</b>	<b>-10.963.080</b>	<b>-9.810.319</b>	<b>-10.067.823</b>	<b>-9.641.680</b>
27 + Erträge aus internen Leistungsbeziehungen	331.958,17	520.930	526.521	542.270	553.350	563.750
28 - Aufwendungen aus internen Leistungsbeziehungen	-205.764,94	-194.180	-198.950	-203.280	-206.950	-210.350
<b>29 = Gesamtergebnis des Teilhaushaltes</b>	<b>-9.466.481,36</b>	<b>-8.746.876</b>	<b>-10.635.509</b>	<b>-9.471.329</b>	<b>-9.721.423</b>	<b>-9.288.280</b>
Nachrichtlich:						
30 nicht zahlungswirksame Erträge	596.483,34	676.640	742.511	736.900	743.800	753.770
31 nicht zahlungswirksame Aufwendungen	-571.489,16	-492.988	-538.500	-505.470	-479.040	-463.910

# Produktbereich

# 12

<b>Produktbereich</b>	<b>12</b>	Sicherheit und Ordnung
-----------------------	-----------	------------------------

## **Beschreibung**

- Statistische Angelenheiten
- Wahlen und Abstimmungen
- Angelegenheiten der öffentlichen Sicherheit und der allgemeinen öffentlichen Ordnung
- Obdachlosenangelegenheiten
- Unterhaltung des zentralen Außen- und Ermittlungsdienstes
- Verkehrsüberwachung
- Zentrale Bußgeldstelle
- Gewerberechtlichen Angelegenheiten
- Aufgaben des Meldewesens
- Aufgaben des Standesamtes nach dem Personenstands- und Lebenspartnerschaftsgesetz
- behördlich-rechtlichen Namensänderungen
- Betreuung der Schiedsstellen und Organisation der Schöffenwahl
- Brandschutz

Produktart:                      Sonstiges

## **Ziele**

Oberziel/e für diesen Produktbereich:  
Erhöhung der Lebensqualität

## **Produktgruppe**

- 12.10              Wahlen
- 12.20              Ordnungsangelegenheiten
- 12.21              Melde- und Personenstandswesen
- 12.30              Schiedsstellen
- 12.60              Brandschutz

# Teilergebnishaushalt 2015

12

Produktbereich: 12

Sicherheit und Ordnung

wesentlich

Ertrags- und Aufwandsarten	Ergebnis	Ansatz	Ansatz	Planung	Planung	Planung
	2013	2014	2015	2016	2017	2018
	in EUR					
	1	2	3	4	5	6
02 Zuwendungen und allgemeine Umlagen	262.879,48	217.686	270.530	265.430	252.330	247.410
04 öffentlich-rechtliche Leistungsentgelte	441.296,77	413.100	463.200	443.200	456.200	443.200
05 privatrechtliche Leistungsentgelte	154.987,90	169.450	153.900	155.900	157.900	159.900
06 Kostenerstattungen und Kostenumlagen	79.129,27	72.040	52.740	39.340	59.090	47.730
07 sonstige ordentliche Erträge	676.523,95	616.700	717.500	730.500	716.500	715.600
<b>10 = Erträge aus laufender Verwaltungstätigkeit</b>	<b>1.614.817,37</b>	<b>1.488.976</b>	<b>1.657.870</b>	<b>1.634.370</b>	<b>1.642.020</b>	<b>1.613.840</b>
11 Personalaufwendungen	3.287.538,22	3.510.583	3.746.842	3.846.361	3.930.944	3.996.929
12 Versorgungsaufwendungen	502.050,00	583.681	588.698	588.698	588.698	588.698
13 Aufwendungen für Sach- und Dienstleistungen	687.677,94	742.095	826.791	661.373	718.568	689.293
14 Abschreibungen	317.302,68	305.572	321.310	316.340	302.280	295.060
16 sonstige ordentliche Aufwendungen	269.097,33	330.920	317.310	278.510	310.621	304.610
<b>17 = Aufwendungen aus laufender Verwaltungstätigkeit</b>	<b>5.063.666,17</b>	<b>5.472.851</b>	<b>5.800.951</b>	<b>5.691.282</b>	<b>5.851.111</b>	<b>5.874.590</b>
<b>18 = Ergebnis der laufenden Verwaltungstätigkeit (10 ./.</b> <b>17)</b>	<b>-3.448.848,80</b>	<b>-3.983.875</b>	<b>-4.143.081</b>	<b>-4.056.912</b>	<b>-4.209.091</b>	<b>-4.260.750</b>
<b>21 = Finanzergebnis (19 ./.</b> <b>20)</b>	<b>0,00</b>	<b>0</b>	<b>0</b>	<b>0</b>	<b>0</b>	<b>0</b>
<b>22 = ordentliches Ergebnis (18 + 21)</b>	<b>-3.448.848,80</b>	<b>-3.983.875</b>	<b>-4.143.081</b>	<b>-4.056.912</b>	<b>-4.209.091</b>	<b>-4.260.750</b>
<b>25 = außerordentliches Ergebnis</b>	<b>0,00</b>	<b>0</b>	<b>0</b>	<b>0</b>	<b>0</b>	<b>0</b>
<b>26 = Ergebnis vor Berücksichtigung der internen</b> <b>Leistungsbeziehungen (22 + 25)</b>	<b>-3.448.848,80</b>	<b>-3.983.875</b>	<b>-4.143.081</b>	<b>-4.056.912</b>	<b>-4.209.091</b>	<b>-4.260.750</b>
27 + Erträge aus internen Leistungsbeziehungen	2.196,50	0	0	0	0	0
28 - Aufwendungen aus internen Leistungsbeziehungen	-36.627,42	-46.760	-46.200	-47.600	-49.100	-50.600
<b>29 = Gesamtergebnis des Teilhaushaltes</b>	<b>-3.483.279,72</b>	<b>-4.030.635</b>	<b>-4.189.281</b>	<b>-4.104.512</b>	<b>-4.258.191</b>	<b>-4.311.350</b>
Nachrichtlich:						
30 nicht zahlungswirksame Erträge	262.721,58	216.886	269.730	264.630	251.530	246.610
31 nicht zahlungswirksame Aufwendungen	-353.930,10	-352.332	-367.510	-363.940	-351.380	-345.660

# Teilfinanzhaushalt 2015

(in TEUR)

12

## B. Planung einzelner Investitionsmaßnahmen

Produktbereich: 12 Sicherheit und Ordnung

Investitionsmaßnahmen unterhalb der festgesetzten Wertgrenze	Ergebnis 2013	Ansatz 2014	Ansatz 2015	VE 2015	Plan 2016	Plan 2017	Plan 2018	Bisher bereit- ge- stellt	Gesamt- ein-/ auzah- lungen
	1	2	3	4	5	6	7	8	9
Summe der Einzahlungen aus Investitionstätigkeit	0	0	1	0	0	0	0	0	0
Summe der Auszahlungen aus Investitionstätigkeit	0	0	28	0	0	0	0	148	76
<b>Saldo aus Investitionstätigkeit (Einzahlungen ./. Auszahlungen)</b>	<b>0</b>	<b>0</b>	<b>-27</b>	<b>0</b>	<b>0</b>	<b>0</b>	<b>0</b>	<b>-148</b>	<b>-76</b>

# Produktbereich

# 21

<b>Produktbereich</b>	<b>21</b>	Grundschulen (Schulträgeraufgaben)
-----------------------	-----------	------------------------------------

## **verantwortlich**

Gatzlaff, Bellay

## **Beschreibung**

Bereitstellung der Einrichtung sowie Sicherstellung des Schul- und Unterrichtsbetriebes sowie Fortführung des Schulentwicklungsplanes durch Schaffung der sächlichen Voraussetzungen für:

- Grundschule "Bruno-H.-Bürgel", Schulhof und Turnhalle
- Grundschule Finow, Schulhof und Turnhalle
- Grundschule "Schwärzensee", Schulhof und Turnhalle
- Schulkosten an/von und andere Gemeinden bearbeiten und berechnen
- diverse Leistungen für abgegebene Schulen durchführen

Produktart: Sonstiges

## **Ziele**

Oberziel/e für diesen Produktbereich:

Eberswalde setzt sich für eine zukunftsgerechte Schul- und Allgemeinbildung der Kinder und Jugendlichen ein und schafft hierfür die entsprechenden Voraussetzungen

## **Produktgruppe**

21.10 Grundschulen

# Teilfinanzhaushalt 2015

(in TEUR)

21

## B. Planung einzelner Investitionsmaßnahmen

Produktbereich: 21 Grundschulen (Schulträgeraufgaben)

wesentlich

Investitionsmaßnahmen oberhalb der festgesetzten Wertgrenze	Ergebnis 2013	Ansatz 2014	Ansatz 2015	VE 2015	Plan 2016	Plan 2017	Plan 2018	Bisher bereit- ge- stellt	Gesamt- ein-/ aузah- lungen
	1	2	3	4	5	6	7	8	9

Maßnahme: 40010001  
Ausstattungen, Geräte, Maschinen -  
Amt für Bildung, Jugend und Sport

08 = Summe der Einzahlungen aus Investitionstätigkeit	0	0	0	0	0	0	0	0	0
13 - Auszahlungen für den Erwerb von übrigem Sachanlagevermögen	17	9	41	0	37	14	11	303	408
16 = Summe der Auszahlungen aus Investitionstätigkeit	17	9	41	0	37	14	11	303	408
17 = Saldo aus der Investitionstätigkeit	-17	-9	-41	0	-37	-14	-11	-303	-408

Maßnahme: 40050008  
Hochbau - Grundschule Schwärzensee

08 = Summe der Einzahlungen aus Investitionstätigkeit	0	0	0	0	0	0	0	0	0
09 - Auszahlungen für Baumaßnahmen	0	500	0	0	0	0	0	702	702
16 = Summe der Auszahlungen aus Investitionstätigkeit	0	500	0	0	0	0	0	702	702
17 = Saldo aus der Investitionstätigkeit	0	-500	0	0	0	0	0	-702	-702

Maßnahme: 40050011  
Hochbau - Grundschule "Bruno-H.-  
Bürgel"

energetische Sanierung und Umbau Grundschule B.-H.-Bürgel Maßnahme HF05-02 aus dem Klimaschutzkonzept

08 = Summe der Einzahlungen aus Investitionstätigkeit	0	0	0	0	0	0	0	0	0
09 - Auszahlungen für Baumaßnahmen	0	0	0	0	0	0	1	0	5.610
16 = Summe der Auszahlungen aus Investitionstätigkeit	0	0	0	0	0	0	1	0	5.610
17 = Saldo aus der Investitionstätigkeit	0	0	0	0	0	0	-1	0	-5.610

Investitionsmaßnahmen unterhalb der festgesetzten Wertgrenze	Ergebnis 2013	Ansatz 2014	Ansatz 2015	VE 2015	Plan 2016	Plan 2017	Plan 2018	Bisher bereit- ge- stellt	Gesamt- ein-/ aузah- lungen
	1	2	3	4	5	6	7	8	9
Summe der Auszahlungen aus Investitionstätigkeit	2	0	0	0	0	0	0	2	2
Saldo aus Investitionstätigkeit (Einzahlungen ./. Auszahlungen)	-2	0	0	0	0	0	0	-2	-2

# Produktbereich

# 24

<b>Produktbereich</b>	<b>24</b>	Sonstige Schulträgeraufgaben
-----------------------	-----------	------------------------------

## **verantwortlich**

Gatzlaff, Bellay

## **Beschreibung**

Gewährleistung der Projektförderung

Produktart: Sonstiges

## **Ziele**

Oberziel/e für diesen Produktbereich:

Durch eine enge Zusammenarbeit zwischen Schulen, Eltern, Verwaltung und Wirtschaft sollen Bildungsangebote im Sinne besserer Berufschancen optimiert werden.

## **Produktgruppe**

24.20 Fördermaßnahmen für Schüler



# Teilfinanzhaushalt 2015

(in TEUR)

25

## B. Planung einzelner Investitionsmaßnahmen

Produktbereich: 25 Museum, Zoo und Wissenschaft (Kultur und Wissenschaft)

wesentlich

Investitionsmaßnahmen oberhalb der festgesetzten Wertgrenze	Ergebnis 2013	Ansatz 2014	Ansatz 2015	VE 2015	Plan 2016	Plan 2017	Plan 2018	Bisher bereitgestellt	Gesamt-ein-/ auszah-lungen
	1	2	3	4	5	6	7	8	9

**Maßnahme: 83050003**  
**Hochbau - Sanierung Urwaldhaus**

01	Einzahlungen aus Investitionszuwendungen	0	0	0	0	0	113	113	0	338
<b>08</b>	<b>= Summe der Einzahlungen aus Investitionstätigkeit</b>	<b>0</b>	<b>0</b>	<b>0</b>	<b>0</b>	<b>0</b>	<b>113</b>	<b>113</b>	<b>0</b>	<b>338</b>
09	- Auszahlungen für Baumaßnahmen	0	0	25	45	0	150	150	0	475
<b>16</b>	<b>= Summe der Auszahlungen aus Investitionstätigkeit</b>	<b>0</b>	<b>0</b>	<b>25</b>	<b>45</b>	<b>0</b>	<b>150</b>	<b>150</b>	<b>0</b>	<b>475</b>
<b>17</b>	<b>= Saldo aus der Investitionstätigkeit</b>	<b>0</b>	<b>0</b>	<b>-25</b>	<b>-45</b>	<b>0</b>	<b>-38</b>	<b>-38</b>	<b>0</b>	<b>-138</b>

**Maßnahme: 83060001**  
**Tiefbau - Pflasterarbeiten im Bereich des Wirtschaftshofes (Zoo)**

01	Einzahlungen aus Investitionszuwendungen	0	0	75	0	0	0	0	0	75
<b>08</b>	<b>= Summe der Einzahlungen aus Investitionstätigkeit</b>	<b>0</b>	<b>0</b>	<b>75</b>	<b>0</b>	<b>0</b>	<b>0</b>	<b>0</b>	<b>0</b>	<b>75</b>
09	- Auszahlungen für Baumaßnahmen	0	0	125	0	0	0	0	0	125
<b>16</b>	<b>= Summe der Auszahlungen aus Investitionstätigkeit</b>	<b>0</b>	<b>0</b>	<b>125</b>	<b>0</b>	<b>0</b>	<b>0</b>	<b>0</b>	<b>0</b>	<b>125</b>
<b>17</b>	<b>= Saldo aus der Investitionstätigkeit</b>	<b>0</b>	<b>0</b>	<b>-50</b>	<b>0</b>	<b>0</b>	<b>0</b>	<b>0</b>	<b>0</b>	<b>-50</b>

**Maßnahme: 83070002**  
**Sonstiger Bau - Eiszeiterlebnispfad**

*Durch die im Großprojekt vorgesehenen Verknüpfung von Kultur, Natur, Technik und Kommunen werden zudem neue Zielgruppen akquiriert  
Die Gesamtinvestition beläuft sich auf 1 Mio. Euro. Wir gehen von einer 85%-igen Förderung aus.*

*Der notwendige Eigenanteil würde im positiven Entscheidungsfall von der Stadt Eberswalde und dem Verein der Freunde und Förderer des Zoologischen Gartens Eberswalde bereitgestellt werden.*

01	Einzahlungen aus Investitionszuwendungen	0	0	93	0	370	463	0	0	925
<b>08</b>	<b>= Summe der Einzahlungen aus Investitionstätigkeit</b>	<b>0</b>	<b>0</b>	<b>93</b>	<b>0</b>	<b>370</b>	<b>463</b>	<b>0</b>	<b>0</b>	<b>925</b>
09	- Auszahlungen für Baumaßnahmen	0	0	100	75	400	500	0	0	1.000
<b>16</b>	<b>= Summe der Auszahlungen aus Investitionstätigkeit</b>	<b>0</b>	<b>0</b>	<b>100</b>	<b>75</b>	<b>400</b>	<b>500</b>	<b>0</b>	<b>0</b>	<b>1.000</b>
<b>17</b>	<b>= Saldo aus der Investitionstätigkeit</b>	<b>0</b>	<b>0</b>	<b>-8</b>	<b>-75</b>	<b>-30</b>	<b>-38</b>	<b>0</b>	<b>0</b>	<b>-75</b>

Investitionsmaßnahmen unterhalb der festgesetzten Wertgrenze	Ergebnis 2013	Ansatz 2014	Ansatz 2015	VE 2015	Plan 2016	Plan 2017	Plan 2018	Bisher bereitgestellt	Gesamt-ein-/ auszah-lungen
	1	2	3	4	5	6	7	8	9
Summe der Einzahlungen aus Investitionstätigkeit	0	0	0	0	0	0	0	43	43
Summe der Auszahlungen aus Investitionstätigkeit	1	2	2	0	0	0	0	3	6
<b>Saldo aus Investitionstätigkeit (Einzahlungen ./.</b> <b>Auszahlungen)</b>	<b>-1</b>	<b>-2</b>	<b>-2</b>	<b>0</b>	<b>0</b>	<b>0</b>	<b>0</b>	<b>39</b>	<b>37</b>

# Produktbereich

# 27

<b>Produktbereich</b>	<b>27</b>	Bibliotheken (Kultur und Wissenschaft)
-----------------------	-----------	--

## **verantwortlich**

Gatzlaff, Bellay

## **Beschreibung**

- Bereitstellung von Büchern, Zeitschriften, AV- und anderen modernen Medien für die Ausleihe und für die Nutzung in den Räumen der Bibliothek sowie Bereitstellung weiterer Informationsangebote, wie z.B. Internet, CD-ROM-Arbeitsplätze, Fernleihe
- Unterstützung der Lese- und Sprachförderung sowie Aufrechterhaltung eines Kommunikationszentrums

Produktart: Sonstiges

## **Ziele**

Oberziel/e für diesen Produktbereich:  
Eberswalde wird der wichtigste Bildungsstandort im Nordosten Brandenburgs

## **Produktgruppe**

27.20 Bibliotheken

# Teilfinanzhaushalt 2015

(in TEUR)

28

## B. Planung einzelner Investitionsmaßnahmen

Produktbereich: 28 Heimat- und sonstige Kulturpflege

wesentlich

Investitionsmaßnahmen oberhalb der festgesetzten Wertgrenze	Ergebnis 2013	Ansatz 2014	Ansatz 2015	VE 2015	Plan 2016	Plan 2017	Plan 2018	Bisher bereitgestellt	Gesamt-ein-/ auszah-lungen
	1	2	3	4	5	6	7	8	9

Maßnahme: 84070003  
Sonstiger Bau - Adventure-Golf-Anlage im Familiengarten

08 = Summe der Einzahlungen aus Investitionstätigkeit	0	0	0	0	0	0	0	0	0
09 - Auszahlungen für Baumaßnahmen	0	0	0	0	0	0	0	0	150
16 = Summe der Auszahlungen aus Investitionstätigkeit	0	0	0	0	0	0	0	0	150
17 = Saldo aus der Investitionstätigkeit	0	0	0	0	0	0	0	0	-150

Maßnahme: 84070004  
Sonstiger Bau - Großspielgerät (Familiengarten)

08 = Summe der Einzahlungen aus Investitionstätigkeit	0	0	0	0	0	0	0	0	0
09 - Auszahlungen für Baumaßnahmen	0	0	0	0	0	0	0	0	100
16 = Summe der Auszahlungen aus Investitionstätigkeit	0	0	0	0	0	0	0	0	100
17 = Saldo aus der Investitionstätigkeit	0	0	0	0	0	0	0	0	-100

Maßnahme: 84070005  
Sonstiger Bau - Kleinkinderspielplatz im Familiengarten

08 = Summe der Einzahlungen aus Investitionstätigkeit	0	0	0	0	0	0	0	0	0
09 - Auszahlungen für Baumaßnahmen	0	0	0	0	0	0	0	0	100
16 = Summe der Auszahlungen aus Investitionstätigkeit	0	0	0	0	0	0	0	0	100
17 = Saldo aus der Investitionstätigkeit	0	0	0	0	0	0	0	0	-100

Investitionsmaßnahmen unterhalb der festgesetzten Wertgrenze	Ergebnis 2013	Ansatz 2014	Ansatz 2015	VE 2015	Plan 2016	Plan 2017	Plan 2018	Bisher bereitgestellt	Gesamt-ein-/ auszah-lungen
	1	2	3	4	5	6	7	8	9
Summe der Einzahlungen aus Investitionstätigkeit	5	0	0	0	0	0	0	5	5
Summe der Auszahlungen aus Investitionstätigkeit	61	3	40	0	13	2	2	186	280
Saldo aus Investitionstätigkeit (Einzahlungen ./ Auszahlungen)	-56	-3	-40	0	-13	-2	-2	-181	-275

# Produktbereich

# 31

<b>Produktbereich</b>	<b>31</b>	Soziale Einrichtungen (Soziale Hilfen)
-----------------------	-----------	--

## **verantwortlich**

Gatzlaff, Bellay

## **Beschreibung**

- Finanzielle Förderung von sozialen Einrichtungen
- Förderung der Integration von Migrant/innen
- Förderung der Familienpolitik
- Förderung der Seniorenpolitik
- Förderung der Behindertenpolitik
- Förderung des bürgerschaftlichen Engagements

Produktart: Sonstiges

## **Ziele**

Oberziel/e für diesen Produktbereich:  
Eberswalde wird engagierter, freundlicher, offener und toleranter

## **Produktgruppe**

31.56 Soziale Einrichtungen

# Teilfinanzhaushalt 2015

(in TEUR)

31

## B. Planung einzelner Investitionsmaßnahmen

Produktbereich: 31 Soziale Einrichtungen (Soziale Hilfen)

wesentlich

Investitionsmaßnahmen unterhalb der festgesetzten Wertgrenze	Ergebnis 2013	Ansatz 2014	Ansatz 2015	VE 2015	Plan 2016	Plan 2017	Plan 2018	Bisher bereit- ge- stellt	Gesamt- ein-/ aузah- lungen
	1	2	3	4	5	6	7	8	9
Summe der Auszahlungen aus Investitionstätigkeit	3	0	0	0	0	0	0	3	5
<b>Saldo aus Investitionstätigkeit (Einzahlungen ./. Auszahlungen)</b>	<b>-3</b>	<b>0</b>	<b>0</b>	<b>0</b>	<b>0</b>	<b>0</b>	<b>0</b>	<b>-3</b>	<b>-5</b>

# Produktbereich

# 33

<b>Produktbereich</b>	<b>33</b>	Wohlfahrtspflege (Soziale Hilfen)
-----------------------	-----------	-----------------------------------

## **verantwortlich**

Gatzlaff, Bellay

## **Beschreibung**

Zuweisungen und Zuschüsse für laufende Zwecke und Investitionen, Erstattungen, Schuldendiensthilfen und Darlehen an Träger der öffentlichen und freien Wohlfahrtspflege

Produktart: Sonstiges

## **Ziele**

Oberziel/e für diesen Produktbereich:

Förderung von sozialen Projekten und Integration; Erhaltung von Angeboten der Selbsthilfegruppen

## **Produktgruppe**

33.10 Förderung der freien Wohlfahrtspflege

# Produktbereich

# 34

<b>Produktbereich</b>	<b>34</b>	Regionale Arbeitsmarktpolitik (Soziale Hilfen)
-----------------------	-----------	--

## **verantwortlich**

Gatzlaff, Bellay

## **Beschreibung**

Aquisition, Verwaltung und Durchführung von Beschäftigungsförderungsmaßnahmen

## **Ziele**

Oberziel/e für diesen Produktbereich:

Gewährleistung sozialer Stabilität in den Ortsteilen

## **Produktgruppe**

34.20 Regionale Arbeitsmarktpolitik

# Teilergebnishaushalt 2015

# 34

Produktbereich: 34

Regionale Arbeitsmarktpolitik (Soziale Hilfen)

wesentlich

Ertrags- und Aufwandsarten	Ergebnis	Ansatz	Ansatz	Planung	Planung	Planung
	2013	2014	2015	2016	2017	2018
	in EUR					
	1	2	3	4	5	6
02 Zuwendungen und allgemeine Umlagen	275.082,51	279.969	272.130	271.810	271.110	271.010
05 privatrechtliche Leistungsentgelte	526,00	600	600	600	600	600
06 Kostenerstattungen und Kostenumlagen	172.908,17	108.100	108.100	108.100	108.100	108.100
<b>10 = Erträge aus laufender Verwaltungstätigkeit</b>	<b>448.516,68</b>	<b>388.669</b>	<b>380.830</b>	<b>380.510</b>	<b>379.810</b>	<b>379.710</b>
11 Personalaufwendungen	460.679,57	338.135	390.914	399.093	404.836	411.955
13 Aufwendungen für Sach- und Dienstleistungen	58.432,01	139.512	67.100	67.100	67.100	67.100
14 Abschreibungen	1.628,34	12	1.630	1.310	610	510
15 Transferaufwendungen	56.901,04	103.260	103.260	103.260	103.260	103.260
16 sonstige ordentliche Aufwendungen	6.164,26	5.500	5.600	5.600	5.600	5.100
<b>17 = Aufwendungen aus laufender Verwaltungstätigkeit</b>	<b>583.805,22</b>	<b>586.419</b>	<b>568.504</b>	<b>576.363</b>	<b>581.406</b>	<b>587.925</b>
<b>18 = Ergebnis der laufenden Verwaltungstätigkeit (10 ./.</b> <b>17)</b>	<b>-135.288,54</b>	<b>-197.750</b>	<b>-187.674</b>	<b>-195.853</b>	<b>-201.596</b>	<b>-208.215</b>
<b>21 = Finanzergebnis (19 ./.</b> <b>20)</b>	<b>0,00</b>	<b>0</b>	<b>0</b>	<b>0</b>	<b>0</b>	<b>0</b>
<b>22 = ordentliches Ergebnis (18 + 21)</b>	<b>-135.288,54</b>	<b>-197.750</b>	<b>-187.674</b>	<b>-195.853</b>	<b>-201.596</b>	<b>-208.215</b>
<b>25 = außerordentliches Ergebnis</b>	<b>0,00</b>	<b>0</b>	<b>0</b>	<b>0</b>	<b>0</b>	<b>0</b>
<b>26 = Ergebnis vor Berücksichtigung der internen</b> <b>Leistungsbeziehungen (22 + 25)</b>	<b>-135.288,54</b>	<b>-197.750</b>	<b>-187.674</b>	<b>-195.853</b>	<b>-201.596</b>	<b>-208.215</b>
28 - Aufwendungen aus internen Leistungsbeziehungen	-12.173,91	-9.950	-14.630	-15.030	-15.430	-15.830
<b>29 = Gesamtergebnis des Teilhaushaltes</b>	<b>-147.462,45</b>	<b>-207.700</b>	<b>-202.304</b>	<b>-210.883</b>	<b>-217.026</b>	<b>-224.045</b>
Nachrichtlich:						
30 nicht zahlungswirksame Erträge	1.628,34	609	1.630	1.310	610	510
31 nicht zahlungswirksame Aufwendungen	-13.802,25	-9.962	-16.260	-16.340	-16.040	-16.340



# Produktbereich

# 35

<b>Produktbereich</b>	<b>35</b>	Wohngeld (Soziale Hilfen)
-----------------------	-----------	---------------------------

## **Beschreibung**

- Bearbeitung von Anträgen auf Wohngeld nach dem Wohngeldgesetz und von Rückforderungen und Stundungen

Produktart: Sonstiges

## **Ziele**

Oberziel/e für diesen Produktbereich:

Ein Ziel für die Erhaltung und Gestaltung der Stadtstruktur ist die Gewährleistung der sozialen Stabilität in allen Stadtteilen.

## **Produktgruppe**

35.15 Sonstige soziale Angelegenheiten

# Teilergebnishaushalt 2015

# 35

Produktbereich: 35 Wohngeld (Soziale Hilfen)

wesentlich

Ertrags- und Aufwandsarten	Ergebnis	Ansatz	Ansatz	Planung	Planung	Planung
	2013	2014	2015	2016	2017	2018
	in EUR					
	1	2	3	4	5	6
<b>10 = Erträge aus laufender Verwaltungstätigkeit</b>	<b>0,00</b>	<b>0</b>	<b>0</b>	<b>0</b>	<b>0</b>	<b>0</b>
11 Personalaufwendungen	292.463,49	299.888	269.773	277.312	292.639	299.775
13 Aufwendungen für Sach- und Dienstleistungen	5.105,70	6.240	5.864	5.890	5.890	5.510
16 sonstige ordentliche Aufwendungen	5.308,57	3.410	6.100	5.700	6.200	5.700
<b>17 = Aufwendungen aus laufender Verwaltungstätigkeit</b>	<b>302.877,76</b>	<b>309.538</b>	<b>281.737</b>	<b>288.902</b>	<b>304.729</b>	<b>310.985</b>
<b>18 = Ergebnis der laufenden Verwaltungstätigkeit (10 ./. 17)</b>	<b>-302.877,76</b>	<b>-309.538</b>	<b>-281.737</b>	<b>-288.902</b>	<b>-304.729</b>	<b>-310.985</b>
<b>21 = Finanzergebnis (19 ./. 20)</b>	<b>0,00</b>	<b>0</b>	<b>0</b>	<b>0</b>	<b>0</b>	<b>0</b>
<b>22 = ordentliches Ergebnis (18 + 21)</b>	<b>-302.877,76</b>	<b>-309.538</b>	<b>-281.737</b>	<b>-288.902</b>	<b>-304.729</b>	<b>-310.985</b>
<b>25 = außerordentliches Ergebnis</b>	<b>0,00</b>	<b>0</b>	<b>0</b>	<b>0</b>	<b>0</b>	<b>0</b>
<b>26 = Ergebnis vor Berücksichtigung der internen Leistungsbeziehungen (22 + 25)</b>	<b>-302.877,76</b>	<b>-309.538</b>	<b>-281.737</b>	<b>-288.902</b>	<b>-304.729</b>	<b>-310.985</b>
<b>29 = Gesamtergebnis des Teilhaushaltes</b>	<b>-302.877,76</b>	<b>-309.538</b>	<b>-281.737</b>	<b>-288.902</b>	<b>-304.729</b>	<b>-310.985</b>

Nachrichtlich:

# Produktbereich

# 36

<b>Produktbereich</b>	<b>36</b>	Kinder-, Jugend- und Familienhilfe
-----------------------	-----------	------------------------------------

## **verantwortlich**

Boginski, Friedhelm

## **Beschreibung**

- Jugend- und Jugendsozialarbeit
- Tageseinrichtungen für Kinder
- Spielplätze

Produktart:                      Sonstiges

## **Ziele**

Oberziel/e für diesen Produktbereich:

- Schaffung von Freizeitangeboten für Kinder und Jugendliche
- Schaffung und Unterhaltung von Betreuungsangeboten für Kinder vom Säuglings- bis zum Hortalter

## **Produktgruppe**

- 36.25              Sonstige Jugendarbeit
- 36.31              Jugendsozialarbeit
- 36.50              Tageseinrichtungen für Kinder
- 36.61              Spielplätze
- 36.62              Jugendclub "Am Wald" incl. JUKI-Treff
- 36.63              Jugendklub "STINO"
- 36.71              Sonstige Einrichtungen der Kinder-, Jugend- und Familienhilfe

# Teilergebnishaushalt 2015

36

Produktbereich: 36

Kinder-, Jugend- und Familienhilfe

Ertrags- und Aufwandsarten	Ergebnis	Ansatz	Ansatz	Planung	Planung	Planung
	2013	2014	2015	2016	2017	2018
	in EUR					
	1	2	3	4	5	6
02 Zuwendungen und allgemeine Umlagen	4.332.826,69	4.537.043	4.906.934	4.974.959	5.054.848	5.117.723
04 öffentlich-rechtliche Leistungsentgelte	1.718.368,34	1.631.810	1.854.830	1.854.840	1.854.780	1.854.720
05 privatrechtliche Leistungsentgelte	523.618,46	473.000	468.401	468.901	467.301	467.601
06 Kostenerstattungen und Kostenumlagen	144.820,77	152.400	152.250	152.250	152.250	152.250
07 sonstige ordentliche Erträge	89.686,88	1.063	16.510	1.510	9.890	240
<b>10 = Erträge aus laufender Verwaltungstätigkeit</b>	<b>6.809.321,14</b>	<b>6.795.316</b>	<b>7.398.925</b>	<b>7.452.460</b>	<b>7.539.069</b>	<b>7.592.534</b>
11 Personalaufwendungen	6.049.205,37	6.736.354	7.282.480	7.563.901	7.760.898	7.997.849
13 Aufwendungen für Sach- und Dienstleistungen	1.697.047,49	1.697.150	2.146.275	2.007.930	2.067.100	1.975.930
14 Abschreibungen	317.489,62	287.080	439.250	407.760	390.380	334.480
15 Transferaufwendungen	1.284.492,80	1.402.400	1.516.900	1.463.900	1.464.900	1.464.900
16 sonstige ordentliche Aufwendungen	178.478,29	150.810	180.265	161.235	160.635	166.035
<b>17 = Aufwendungen aus laufender Verwaltungstätigkeit</b>	<b>9.526.713,57</b>	<b>10.273.794</b>	<b>11.565.170</b>	<b>11.604.726</b>	<b>11.843.913</b>	<b>11.939.194</b>
<b>18 = Ergebnis der laufenden Verwaltungstätigkeit (10 ./. 17)</b>	<b>-2.717.392,43</b>	<b>-3.478.478</b>	<b>-4.166.245</b>	<b>-4.152.266</b>	<b>-4.304.844</b>	<b>-4.346.660</b>
<b>21 = Finanzergebnis (19 ./. 20)</b>	<b>0,00</b>	<b>0</b>	<b>0</b>	<b>0</b>	<b>0</b>	<b>0</b>
<b>22 = ordentliches Ergebnis (18 + 21)</b>	<b>-2.717.392,43</b>	<b>-3.478.478</b>	<b>-4.166.245</b>	<b>-4.152.266</b>	<b>-4.304.844</b>	<b>-4.346.660</b>
<b>25 = außerordentliches Ergebnis</b>	<b>0,00</b>	<b>0</b>	<b>0</b>	<b>0</b>	<b>0</b>	<b>0</b>
<b>26 = Ergebnis vor Berücksichtigung der internen Leistungsbeziehungen (22 + 25)</b>	<b>-2.717.392,43</b>	<b>-3.478.478</b>	<b>-4.166.245</b>	<b>-4.152.266</b>	<b>-4.304.844</b>	<b>-4.346.660</b>
27 + Erträge aus internen Leistungsbeziehungen	510,00	51.620	0	0	0	0
28 - Aufwendungen aus internen Leistungsbeziehungen	-15.500,00	-124.500	-96.100	-98.300	-100.800	-103.200
<b>29 = Gesamtergebnis des Teilhaushaltes</b>	<b>-2.732.382,43</b>	<b>-3.551.358</b>	<b>-4.262.345</b>	<b>-4.250.566</b>	<b>-4.405.644</b>	<b>-4.449.860</b>
Nachrichtlich:						
30 nicht zahlungswirksame Erträge	285.702,00	233.213	274.990	252.900	240.870	209.990
31 nicht zahlungswirksame Aufwendungen	-332.989,62	-411.580	-535.350	-506.060	-491.180	-437.680

# Produktbereich

# 42

<b>Produktbereich</b>	<b>42</b>	Sportförderung
-----------------------	-----------	----------------

## **verantwortlich**

Gatzlaff, Bellay

## **Beschreibung**

- Förderung des Sports
- Bewirtschaftung, Bereitstellung und Betreuung von kommunalen Einrichtungen des Sports

Produktart: Sonstiges

## **Ziele**

Oberziel/e für diesen Produktbereich:

Qualitativ hochwertige und vielfältige Angebote zur Kinder- und Jugendbetreuung werden bereitgestellt

## **Produktgruppe**

- 42.10 Förderung des Sports
- 42.40 Sportstätten und Bäder

# Teilergebnishaushalt 2015

# 42

Produktbereich: 42 Sportförderung

wesentlich

Ertrags- und Aufwandsarten	Ergebnis	Ansatz	Ansatz	Planung	Planung	Planung
	2013	2014	2015	2016	2017	2018
	in EUR					
	1	2	3	4	5	6
02 Zuwendungen und allgemeine Umlagen	96.247,43	76.604	78.510	77.810	77.410	34.890
04 öffentlich-rechtliche Leistungsentgelte	30.925,59	26.000	31.500	31.500	31.500	31.500
05 privatrechtliche Leistungsentgelte	31.712,45	29.600	29.370	29.370	29.370	29.370
06 Kostenerstattungen und Kostenumlagen	3.145,38	200	200	200	200	200
<b>10 = Erträge aus laufender Verwaltungstätigkeit</b>	<b>162.030,85</b>	<b>132.404</b>	<b>139.580</b>	<b>138.880</b>	<b>138.480</b>	<b>95.960</b>
11 Personalaufwendungen	96.911,91	98.802	104.368	106.929	109.595	111.939
13 Aufwendungen für Sach- und Dienstleistungen	224.455,82	250.400	636.405	476.140	470.395	655.140
14 Abschreibungen	134.531,00	111.703	112.970	112.280	108.460	58.780
15 Transferaufwendungen	125.568,42	68.000	98.000	98.000	98.000	98.000
16 sonstige ordentliche Aufwendungen	26.189,23	3.500	5.500	4.800	3.500	4.700
<b>17 = Aufwendungen aus laufender Verwaltungstätigkeit</b>	<b>607.656,38</b>	<b>532.405</b>	<b>957.243</b>	<b>798.149</b>	<b>789.950</b>	<b>928.559</b>
<b>18 = Ergebnis der laufenden Verwaltungstätigkeit (10 ./.</b> <b>17)</b>	<b>-445.625,53</b>	<b>-400.001</b>	<b>-817.663</b>	<b>-659.269</b>	<b>-651.470</b>	<b>-832.599</b>
<b>21 = Finanzergebnis (19 ./.</b> <b>20)</b>	<b>0,00</b>	<b>0</b>	<b>0</b>	<b>0</b>	<b>0</b>	<b>0</b>
<b>22 = ordentliches Ergebnis (18 + 21)</b>	<b>-445.625,53</b>	<b>-400.001</b>	<b>-817.663</b>	<b>-659.269</b>	<b>-651.470</b>	<b>-832.599</b>
<b>25 = außerordentliches Ergebnis</b>	<b>0,00</b>	<b>0</b>	<b>0</b>	<b>0</b>	<b>0</b>	<b>0</b>
<b>26 = Ergebnis vor Berücksichtigung der internen</b> <b>Leistungsbeziehungen (22 + 25)</b>	<b>-445.625,53</b>	<b>-400.001</b>	<b>-817.663</b>	<b>-659.269</b>	<b>-651.470</b>	<b>-832.599</b>
<b>29 = Gesamtergebnis des Teilhaushaltes</b>	<b>-445.625,53</b>	<b>-400.001</b>	<b>-817.663</b>	<b>-659.269</b>	<b>-651.470</b>	<b>-832.599</b>
Nachrichtlich:						
30 nicht zahlungswirksame Erträge	95.837,51	76.604	78.510	77.810	77.410	34.890
31 nicht zahlungswirksame Aufwendungen	-134.531,00	-111.703	-112.970	-112.280	-108.460	-58.780

# Teilfinanzhaushalt 2015

(in TEUR)

**57**

## B. Planung einzelner Investitionsmaßnahmen

Produktbereich: 57 Wirtschaft und Tourismus

Investitionsmaßnahmen unterhalb der festgesetzten Wertgrenze	Ergebnis	Ansatz	Ansatz	VE	Plan	Plan	Plan	Bisher bereit- ge- stellt	Gesamt- ein-/ aузah- lungen
	2013	2014	2015	2015	2016	2017	2018		
	1	2	3	4	5	6	7		
Summe der Auszahlungen aus Investitionstätigkeit	0	2	2	0	2	2	2	18	27
<b>Saldo aus Investitionstätigkeit (Einzahlungen ./. Auszahlungen)</b>	<b>0</b>	<b>-2</b>	<b>-2</b>	<b>0</b>	<b>-2</b>	<b>-2</b>	<b>-2</b>	<b>-18</b>	<b>-27</b>

# Produktbereich

# 61

<b>Produktbereich</b>	<b>61</b>	Allgemeine Finanzwirtschaft
-----------------------	-----------	-----------------------------

## **Beschreibung**

- Allgemeine Deckungsmittel für den Gesamthaushalt
- Kredite zur Finanzierung von Investitionsmaßnahmen
- Einzahlungen / Auszahlungen zur kurzfristigen Finanzierung

Produktart:                      Sonstiges

## **Ziele**

Oberziel/e für diesen Produktbereich:

Sicherung der Finanzausstattung unter dem Blickwinkel der Generationengerechtigkeit

## **Produktgruppe**

- 61.10                      Steuern, allgemeine Zuweisungen, allgemeine Umlagen
- 61.20                      Sonstige allgemeine Finanzwirtschaft



# Teilergebnishaushalt 2015

# 61

Produktbereich: 61

Allgemeine Finanzwirtschaft

Ertrags- und Aufwandsarten	Ergebnis	Ansatz	Ansatz	Planung	Planung	Planung
	2013	2014	2015	2016	2017	2018
	in EUR					
	1	2	3	4	5	6
01 Steuern und ähnliche Abgaben	22.531.075,42	20.362.000	22.489.000	22.344.000	22.044.000	21.644.000
02 Zuwendungen und allgemeine Umlagen	22.556.590,67	22.629.600	23.912.970	23.630.730	23.218.600	22.485.720
06 Kostenerstattungen und Kostenumlagen	0,00	100	100	100	100	100
07 sonstige ordentliche Erträge	76.240,00	1.000	1.000	1.000	1.000	1.000
<b>10 = Erträge aus laufender Verwaltungstätigkeit</b>	<b>45.163.906,09</b>	<b>42.992.700</b>	<b>46.403.070</b>	<b>45.975.830</b>	<b>45.263.700</b>	<b>44.130.820</b>
14 Abschreibungen	0,00	1.000	1.000	1.000	1.000	1.000
15 Transferaufwendungen	17.689.394,77	17.301.300	18.369.100	18.605.200	18.342.200	17.970.300
16 sonstige ordentliche Aufwendungen	-92.316,50	200	-191.670	600	600	600
<b>17 = Aufwendungen aus laufender Verwaltungstätigkeit</b>	<b>17.597.078,27</b>	<b>17.302.500</b>	<b>18.178.430</b>	<b>18.606.800</b>	<b>18.343.800</b>	<b>17.971.900</b>
<b>18 = Ergebnis der laufenden Verwaltungstätigkeit (10 ./. 17)</b>	<b>27.566.827,82</b>	<b>25.690.200</b>	<b>28.224.640</b>	<b>27.369.030</b>	<b>26.919.900</b>	<b>26.158.920</b>
19 Zinsen und sonstige Finanzerträge	455.450,27	270.000	250.500	200.500	150.500	130.500
20 - Zinsen und sonstige Finanzaufwendungen	508.300,83	528.436	424.000	382.600	336.200	323.900
<b>21 = Finanzergebnis (19 ./. 20)</b>	<b>-52.850,56</b>	<b>-258.436</b>	<b>-173.500</b>	<b>-182.100</b>	<b>-185.700</b>	<b>-193.400</b>
<b>22 = ordentliches Ergebnis (18 + 21)</b>	<b>27.513.977,26</b>	<b>25.431.764</b>	<b>28.051.140</b>	<b>27.186.930</b>	<b>26.734.200</b>	<b>25.965.520</b>
<b>25 = außerordentliches Ergebnis</b>	<b>0,00</b>	<b>0</b>	<b>0</b>	<b>0</b>	<b>0</b>	<b>0</b>
<b>26 = Ergebnis vor Berücksichtigung der internen Leistungsbeziehungen (22 + 25)</b>	<b>27.513.977,26</b>	<b>25.431.764</b>	<b>28.051.140</b>	<b>27.186.930</b>	<b>26.734.200</b>	<b>25.965.520</b>
<b>29 = Gesamtergebnis des Teilhaushaltes</b>	<b>27.513.977,26</b>	<b>25.431.764</b>	<b>28.051.140</b>	<b>27.186.930</b>	<b>26.734.200</b>	<b>25.965.520</b>
Nachrichtlich:						
30 nicht zahlungswirksame Erträge	1.104.808,67	1.771.600	1.099.170	1.075.730	1.054.600	1.032.720
31 nicht zahlungswirksame Aufwendungen	0,00	-1.000	-1.000	-1.000	-1.000	-1.000

# Teilfinanzplan 2015

61

## A. Zahlungsübersicht

Produktbereich	61	Allgemeine Finanzwirtschaft							
		Einzahlungs- und Auszahlungsarten	Ergebnis	Ansatz	Ansatz	VE	Planung	Planung	Planung
			2013	2014	2015	2015	2016	2017	2018
in EUR									
		1	2	3	4	5	6	7	
01 Steuern und ähnliche Abgaben		22.423.538,93	20.362.000	22.489.000	0	22.344.000	22.044.000	21.644.000	
02 Zuwendungen und allgemeine Umlagen		21.451.782,00	20.858.000	22.813.800	0	22.555.000	22.164.000	21.453.000	
06 Kostenerstattungen und Kostenumlagen		0,00	100	100	0	100	100	100	
08 Zinsen und sonstige Finanzeinzahlungen		438.166,27	270.000	250.500	0	200.500	150.500	130.500	
<b>09 Einzahlungen aus laufender Verwaltungstätigkeit</b>		<b>44.313.487,20</b>	<b>41.490.100</b>	<b>45.553.400</b>	<b>0</b>	<b>45.099.600</b>	<b>44.358.600</b>	<b>43.227.600</b>	
13 Transferauszahlungen		17.689.394,77	17.301.300	18.369.100	0	18.605.200	18.342.200	17.970.300	
14 Zinsen und sonstige Finanzauszahlungen		510.856,93	528.436	424.500	0	383.100	336.700	324.400	
<b>15 = Auszahlungen aus laufender Verwaltungstätigkeit</b>		<b>18.200.251,70</b>	<b>17.829.736</b>	<b>18.793.600</b>	<b>0</b>	<b>18.988.300</b>	<b>18.678.900</b>	<b>18.294.700</b>	
<b>16 = Saldo aus laufender Verwaltungstätigkeit (9 ./. 15)</b>		<b>26.113.235,50</b>	<b>23.660.364</b>	<b>26.759.800</b>	<b>0</b>	<b>26.111.300</b>	<b>25.679.700</b>	<b>24.932.900</b>	
17 Einzahlungen aus Investitionszuwendungen		2.995.279,00	2.750.000	2.420.000	0	1.930.000	1.597.000	1.271.000	
<b>24 = Einzahlungen aus Investitionstätigkeit</b>		<b>2.995.279,00</b>	<b>2.750.000</b>	<b>2.420.000</b>	<b>0</b>	<b>1.930.000</b>	<b>1.597.000</b>	<b>1.271.000</b>	
<b>32 = Auszahlungen aus Investitionstätigkeit</b>		<b>0,00</b>	<b>0</b>	<b>0</b>	<b>0</b>	<b>0</b>	<b>0</b>	<b>0</b>	
<b>33 = Saldo aus Investitionstätigkeit (24 ./. 32)</b>		<b>2.995.279,00</b>	<b>2.750.000</b>	<b>2.420.000</b>	<b>0</b>	<b>1.930.000</b>	<b>1.597.000</b>	<b>1.271.000</b>	
<b>34 = Finanzmittelüberschuss / Finanzmittelfehlbetrag (16 + 33)</b>		<b>29.108.514,50</b>	<b>26.410.364</b>	<b>29.179.800</b>	<b>0</b>	<b>28.041.300</b>	<b>27.276.700</b>	<b>26.203.900</b>	
35 Einzahlungen aus der Aufnahme von Krediten für Investitionen		0,00	2.688.156	0	0	3.631.052	0	1.300.000	
<b>37 = Einzahlungen aus der Finanzierungstätigkeit</b>		<b>0,00</b>	<b>2.688.156</b>	<b>0</b>	<b>0</b>	<b>3.631.052</b>	<b>0</b>	<b>1.300.000</b>	
38 Auszahlungen für die Tilgung von Krediten für Investitionen		451.020,95	3.140.266	496.000	0	4.112.640	496.600	1.775.751	
<b>40 = Auszahlungen aus der Finanzierungstätigkeit</b>		<b>451.020,95</b>	<b>3.140.266</b>	<b>496.000</b>	<b>0</b>	<b>4.112.640</b>	<b>496.600</b>	<b>1.775.751</b>	
<b>41 = Saldo aus der Finanzierungstätigkeit (37 ./. 40)</b>		<b>-451.020,95</b>	<b>-452.110</b>	<b>-496.000</b>	<b>0</b>	<b>-481.588</b>	<b>-496.600</b>	<b>-475.751</b>	
<b>44 = Saldo aus der Inanspruchnahme von Liquiditätsreserven (42 ./. 43)</b>		<b>0,00</b>	<b>0</b>	<b>0</b>	<b>0</b>	<b>0</b>	<b>0</b>	<b>0</b>	
<b>45 = Veränderung des Bestandes an Zahlungsmitteln (34 + 41+ 44)</b>		<b>28.657.493,55</b>	<b>25.958.254</b>	<b>28.683.800</b>	<b>0</b>	<b>27.559.712</b>	<b>26.780.100</b>	<b>25.728.149</b>	
46 + voraussichtlicher Bestand an eigenen Zahlungsmitteln am Anfang des Haushaltsjahres (ohne Liquiditätskredite und Kontokorrentverbindlichkeiten)		0,00	20.848.406	19.267.638	0	13.619.113	11.361.253	8.833.337	
47 + Bestand an fremden Finanzmitteln		18.027,66	0	0	0	0	0	0	
<b>48 = voraussichtlicher Bestand an Zahlungsmitteln am Ende des Haushaltsjahres</b>		<b>28.675.521,21</b>	<b>46.806.660</b>	<b>47.951.438</b>	<b>0</b>	<b>41.178.825</b>	<b>38.141.353</b>	<b>34.561.486</b>	
<b>49 = Veränderung des Bestandes an Zahlungsmitteln im Haushaltsjahr (45 + 47)</b>		<b>28.675.521,21</b>	<b>25.958.254</b>	<b>28.683.800</b>	<b>0</b>	<b>27.559.712</b>	<b>26.780.100</b>	<b>25.728.149</b>	

# Teilfinanzhaushalt 2015

(in TEUR)

**61**

## B. Planung einzelner Investitionsmaßnahmen

Produktbereich: 61 Allgemeine Finanzwirtschaft

Investitionsmaßnahmen oberhalb der festgesetzten Wertgrenze	Ergebnis	Ansatz	Ansatz	VE	Plan	Plan	Plan	Bisher bereit- ge- stellt	Gesamt- ein-/ aузah- lungen	
	2013	2014	2015	2015	2016	2017	2018			
	1	2	3	4	5	6	7			
<b>Maßnahme: 90170001</b>										
<b>Allgemeine Zuweisungen - Investive</b>										
<b>Schlüsselzuweisung</b>										
01	Einzahlungen aus Investitionszuwendungen	2.995	2.750	2.420	0	1.930	1.597	1.271	40.182	48.300
<b>08</b>	<b>= Summe der Einzahlungen aus Investitionstätigkeit</b>	<b>2.995</b>	<b>2.750</b>	<b>2.420</b>	<b>0</b>	<b>1.930</b>	<b>1.597</b>	<b>1.271</b>	<b>40.182</b>	<b>48.300</b>
<b>16</b>	<b>= Summe der Auszahlungen aus Investitionstätigkeit</b>	<b>0</b>	<b>0</b>	<b>0</b>	<b>0</b>	<b>0</b>	<b>0</b>	<b>0</b>	<b>0</b>	<b>0</b>
<b>17</b>	<b>= Saldo aus der Investitionstätigkeit</b>	<b>2.995</b>	<b>2.750</b>	<b>2.420</b>	<b>0</b>	<b>1.930</b>	<b>1.597</b>	<b>1.271</b>	<b>40.182</b>	<b>48.300</b>

# Produktbereich

# 71

Produktbereich	71	Stiftungen
----------------	----	------------

## **Beschreibung**

Mitarbeit in eigenen oder Beteiligungen an Stiftungen, welche Ziele verfolgen, die dem im Interesse der Stadt Eberswalde sind.

Produktart: Sonstiges

## **Produktgruppe**

71.10 Stiftungen

# Produktgruppe

# 11.10

<b>Produktbereich</b>	<b>11</b>	Innere Verwaltung
<b>Produktgruppe</b>	<b>11.10</b>	Gemeindeorgane und Verwaltungsführung

## Budget

01 00 01 Bürgermeisterbereich

## verantwortlich

Boginski, Friedhelm

## Beschreibung

- Führung der Stadtverwaltung
- Angelegenheiten der Stadtverordnetenversammlung und des Hauptausschusses
- Pflege und Herausgabe der Ortsrechtssammlung
- Presse- und Öffentlichkeitsarbeit
- Städtepartnerschaft
- Bürgerhaushalt

Produktart: Sonstiges

## Ziele

Oberziel/e für diesen Produktbereich:

Eberswalde entwickelt sich als ein moderner und innovativer Verwaltungs-, Einzelhandels- und Dienstleistungsstandort weiter

Ziel/e für diese Produktgruppe:

Beteiligung der Einwohnerinnen und Einwohner der Stadt am Bürgerhaushalt

## Produkt

- 11.10.01 Politische Führung
- 11.10.03 Presse- und Öffentlichkeitsarbeit und Städtepartnerschaft
- 11.10.09 Bürgerhaushalt

## Maßnahmen

Bereitstellen eines Budgets in Höhe von 100.000 Euro für den Bürgerhaushalt zur Umsetzung der eingereichten Vorschläge, die im Rahmen einer Abstimmung die meisten Stimmen erhalten haben.

Kennzahl	Bezeichnung	Ist 2013	Plan 2014	Plan 2015
01000001	Gesamtaufwendungen zur Umsetzung der abgestimmten Vorschläge des Bürgerbudgets	-	-	100.000

# Teilergebnishaushalt 2015

# 11.10

Produktbereich: 11  
Produktgruppe: 11.10

Innere Verwaltung  
Gemeindeorgane und Verwaltungsführung

Ertrags- und Aufwandsarten	Ergebnis	Ansatz	Ansatz	Planung	Planung	Planung
	2013	2014	2015	2016	2017	2018
	in EUR					
	1	2	3	4	5	6
02 Zuwendungen und allgemeine Umlagen	2.336,59	0	980	530	240	240
05 privatrechtliche Leistungsentgelte	40,00	120	120	120	120	0
06 Kostenerstattungen und Kostenumlagen	5.786,74	400	400	400	400	200
<b>10 = Erträge aus laufender Verwaltungstätigkeit</b>	<b>8.163,33</b>	<b>520</b>	<b>1.500</b>	<b>1.050</b>	<b>760</b>	<b>440</b>
11 Personalaufwendungen	810.244,65	857.636	942.689	937.957	962.878	988.660
13 Aufwendungen für Sach- und Dienstleistungen	69.373,38	92.079	95.838	85.853	86.203	114.493
14 Abschreibungen	3.639,57	853	2.310	1.880	1.590	350
15 Transferaufwendungen	268,42	460	400	400	400	410
16 sonstige ordentliche Aufwendungen	215.625,89	332.140	320.510	320.760	320.710	335.960
<b>17 = Aufwendungen aus laufender Verwaltungstätigkeit</b>	<b>1.099.151,91</b>	<b>1.283.168</b>	<b>1.361.747</b>	<b>1.346.850</b>	<b>1.371.781</b>	<b>1.439.873</b>
<b>18 = Ergebnis der laufenden Verwaltungstätigkeit (10 ./.</b> <b>17)</b>	<b>-1.090.988,58</b>	<b>-1.282.648</b>	<b>-1.360.247</b>	<b>-1.345.800</b>	<b>-1.371.021</b>	<b>-1.439.433</b>
<b>21 = Finanzergebnis (19 ./.</b> <b>20)</b>	<b>0,00</b>	<b>0</b>	<b>0</b>	<b>0</b>	<b>0</b>	<b>0</b>
<b>22 = ordentliches Ergebnis (18 + 21)</b>	<b>-1.090.988,58</b>	<b>-1.282.648</b>	<b>-1.360.247</b>	<b>-1.345.800</b>	<b>-1.371.021</b>	<b>-1.439.433</b>
<b>25 = außerordentliches Ergebnis</b>	<b>0,00</b>	<b>0</b>	<b>0</b>	<b>0</b>	<b>0</b>	<b>0</b>
<b>26 = Ergebnis vor Berücksichtigung der internen</b> <b>Leistungsbeziehungen (22 + 25)</b>	<b>-1.090.988,58</b>	<b>-1.282.648</b>	<b>-1.360.247</b>	<b>-1.345.800</b>	<b>-1.371.021</b>	<b>-1.439.433</b>
28 - Aufwendungen aus internen Leistungsbeziehungen	-25.781,47	-29.820	-22.000	-23.000	-23.600	-24.100
<b>29 = Gesamtergebnis des Teilhaushaltes</b>	<b>-1.116.770,05</b>	<b>-1.312.468</b>	<b>-1.382.247</b>	<b>-1.368.800</b>	<b>-1.394.621</b>	<b>-1.463.533</b>
Nachrichtlich:						
30 nicht zahlungswirksame Erträge	2.336,59	0	980	530	240	240
31 nicht zahlungswirksame Aufwendungen	-29.421,04	-30.673	-24.310	-24.880	-25.190	-24.450

# Produktgruppe

# 11.11

<b>Produktbereich</b>	<b>11</b>	Innere Verwaltung
<b>Produktgruppe</b>	<b>11.11</b>	Steuerungsdienst, Personalentwicklung und Controlling

## Budget

17 00 17 Steuerungsdienst

## Beschreibung

- Zentrale Steuerung der Geschäftsprozessoptimierung
- Durchführung des Beteiligungsmanagements

Produktart: Sonstiges

## Ziele

Oberziel/e für diesen Produktbereich:  
Eberswalde entwickelt sich als ein moderner und innovativer Verwaltungs-, Einzelhandels- und Dienstleistungsstandort weiter

## Produkt

11.11.01 Verwaltungssteuerung  
11.11.02 Beteiligungsmanagement

# Teilergebnishaushalt 2015

# 11.11

Produktbereich: 11  
Produktgruppe: 11.11

Innere Verwaltung  
Steuerungsdienst, Personalentwicklung und Controlling

Ertrags- und Aufwandsarten	Ergebnis	Ansatz	Ansatz	Planung	Planung	Planung
	2013	2014	2015	2016	2017	2018
	in EUR					
	1	2	3	4	5	6
02 Zuwendungen und allgemeine Umlagen	311,21	0	310	310	0	0
06 Kostenerstattungen und Kostenumlagen	0,00	10	10	10	10	10
<b>10 = Erträge aus laufender Verwaltungstätigkeit</b>	<b>311,21</b>	<b>10</b>	<b>320</b>	<b>320</b>	<b>10</b>	<b>10</b>
11 Personalaufwendungen	121.411,18	178.446	129.920	137.225	145.249	148.342
13 Aufwendungen für Sach- und Dienstleistungen	95.260,13	81.060	117.590	117.536	92.570	92.536
14 Abschreibungen	496,64	22	500	500	190	0
15 Transferaufwendungen	0,00	100.000	1.000.000	1.000.000	1.000.000	1.000.000
16 sonstige ordentliche Aufwendungen	1.992.255,11	1.002.850	710.820	153.120	3.320	3.320
<b>17 = Aufwendungen aus laufender Verwaltungstätigkeit</b>	<b>2.209.423,06</b>	<b>1.362.378</b>	<b>1.958.830</b>	<b>1.408.381</b>	<b>1.241.329</b>	<b>1.244.198</b>
<b>18 = Ergebnis der laufenden Verwaltungstätigkeit (10 ./.</b> <b>17)</b>	<b>-2.209.111,85</b>	<b>-1.362.368</b>	<b>-1.958.510</b>	<b>-1.408.061</b>	<b>-1.241.319</b>	<b>-1.244.188</b>
20 - Zinsen und sonstige Finanzaufwendungen	64.613,46	100	100	100	100	100
<b>21 = Finanzergebnis (19 ./.</b> <b>20)</b>	<b>-64.613,46</b>	<b>-100</b>	<b>-100</b>	<b>-100</b>	<b>-100</b>	<b>-100</b>
<b>22 = ordentliches Ergebnis (18 + 21)</b>	<b>-2.273.725,31</b>	<b>-1.362.468</b>	<b>-1.958.610</b>	<b>-1.408.161</b>	<b>-1.241.419</b>	<b>-1.244.288</b>
<b>25 = außerordentliches Ergebnis</b>	<b>0,00</b>	<b>0</b>	<b>0</b>	<b>0</b>	<b>0</b>	<b>0</b>
<b>26 = Ergebnis vor Berücksichtigung der internen</b> <b>Leistungsbeziehungen (22 + 25)</b>	<b>-2.273.725,31</b>	<b>-1.362.468</b>	<b>-1.958.610</b>	<b>-1.408.161</b>	<b>-1.241.419</b>	<b>-1.244.288</b>
28 - Aufwendungen aus internen Leistungsbeziehungen	-5.155,38	-6.160	-6.800	-7.050	-7.250	-7.450
<b>29 = Gesamtergebnis des Teilhaushaltes</b>	<b>-2.278.880,69</b>	<b>-1.368.628</b>	<b>-1.965.410</b>	<b>-1.415.211</b>	<b>-1.248.669</b>	<b>-1.251.738</b>
Nachrichtlich:						
30 nicht zahlungswirksame Erträge	311,21	0	310	310	0	0
31 nicht zahlungswirksame Aufwendungen	-5.652,02	-6.182	-7.300	-7.550	-7.440	-7.450



# Teilfinanzplan 2015

# 52.40

## A. Zahlungsübersicht

**Produktbereich** 52 Bauen und Wohnen  
**Produktgruppe** 52.40 Aufgaben des freien Wohnungsmarktes  
wesentlich

Einzahlungs- und Auszahlungsarten	Ergebnis	Ansatz	Ansatz	VE	Planung	Planung	Planung
	2013	2014	2015	2015	2016	2017	2018
	in EUR						
	1	2	3	4	5	6	7
<b>09 Einzahlungen aus laufender Verwaltungstätigkeit</b>	<b>0,00</b>	<b>0</b>	<b>0</b>	<b>0</b>	<b>0</b>	<b>0</b>	<b>0</b>
10 Personalauszahlungen	10.975,87	10.459	4.814	0	4.918	5.038	5.143
12 Auszahlungen für Sach- und Dienstleistungen	0,00	300	500	0	500	500	500
14 Zinsen und sonstige Finanzauszahlungen	2.380,00	2.550	50	0	4.050	50	50
<b>15 = Auszahlungen aus laufender Verwaltungstätigkeit</b>	<b>13.355,87</b>	<b>13.309</b>	<b>5.364</b>	<b>0</b>	<b>9.468</b>	<b>5.588</b>	<b>5.693</b>
<b>16 = Saldo aus laufender Verwaltungstätigkeit (9 ./. 15)</b>	<b>-13.355,87</b>	<b>-13.309</b>	<b>-5.364</b>	<b>0</b>	<b>-9.468</b>	<b>-5.588</b>	<b>-5.693</b>
<b>24 = Einzahlungen aus Investitionstätigkeit</b>	<b>0,00</b>	<b>0</b>	<b>0</b>	<b>0</b>	<b>0</b>	<b>0</b>	<b>0</b>
<b>32 = Auszahlungen aus Investitionstätigkeit</b>	<b>0,00</b>	<b>0</b>	<b>0</b>	<b>0</b>	<b>0</b>	<b>0</b>	<b>0</b>
<b>33 = Saldo aus Investitionstätigkeit (24 ./. 32)</b>	<b>0,00</b>	<b>0</b>	<b>0</b>	<b>0</b>	<b>0</b>	<b>0</b>	<b>0</b>
<b>34 = Finanzmittelüberschuss / Finanzmittelfehlbetrag (16 + 33)</b>	<b>-13.355,87</b>	<b>-13.309</b>	<b>-5.364</b>	<b>0</b>	<b>-9.468</b>	<b>-5.588</b>	<b>-5.693</b>
<b>37 = Einzahlungen aus der Finanzierungstätigkeit</b>	<b>0,00</b>	<b>0</b>	<b>0</b>	<b>0</b>	<b>0</b>	<b>0</b>	<b>0</b>
<b>40 = Auszahlungen aus der Finanzierungstätigkeit</b>	<b>0,00</b>	<b>0</b>	<b>0</b>	<b>0</b>	<b>0</b>	<b>0</b>	<b>0</b>
<b>41 = Saldo aus der Finanzierungstätigkeit (37 ./. 40)</b>	<b>0,00</b>	<b>0</b>	<b>0</b>	<b>0</b>	<b>0</b>	<b>0</b>	<b>0</b>
<b>44 = Saldo aus der Inanspruchnahme von Liquiditätsreserven (42 ./. 43)</b>	<b>0,00</b>	<b>0</b>	<b>0</b>	<b>0</b>	<b>0</b>	<b>0</b>	<b>0</b>
<b>45 = Veränderung des Bestandes an Zahlungsmitteln (34 + 41+ 44)</b>	<b>-13.355,87</b>	<b>-13.309</b>	<b>-5.364</b>	<b>0</b>	<b>-9.468</b>	<b>-5.588</b>	<b>-5.693</b>
<b>48 = voraussichtlicher Bestand an Zahlungsmitteln am Ende des Haushaltsjahres</b>	<b>-13.355,87</b>	<b>-13.309</b>	<b>-5.364</b>	<b>0</b>	<b>-9.468</b>	<b>-5.588</b>	<b>-5.693</b>
<b>49 = Veränderung des Bestandes an Zahlungsmitteln im Haushaltsjahr (45 + 47)</b>	<b>-13.355,87</b>	<b>-13.309</b>	<b>-5.364</b>	<b>0</b>	<b>-9.468</b>	<b>-5.588</b>	<b>-5.693</b>

# Produktgruppe

# 53.10

<b>Produktbereich</b>	<b>53</b>	Ver- und Entsorgung
<b>Produktgruppe</b>	<b>53.10</b>	Elektrizitätsversorgung

## Budget

17 00      17 Steuerungsdienst

## Beschreibung

- Einnahme der Konzessionsabgabe auf Elektrizitätsversorgung

## Produkt

53.10.01      Konzessionsabgabe auf Elektrizitätsversorgung

# Produktgruppe

**53.20**

<b>Produktbereich</b>	<b>53</b>	Ver- und Entsorgung
<b>Produktgruppe</b>	<b>53.20</b>	Gasversorgung

## **Budget**

17 00      17 Steuerungsdienst

## **Beschreibung**

- Einnahme der Konzessionsabgabe auf Gasversorgung

## **Produkt**

53.20.01      Konzessionsabgabe auf Gasversorgung

# Teilergebnishaushalt 2015

# 53.20

Produktbereich: 53  
Produktgruppe: 53.20

Ver- und Entsorgung  
Gasversorgung

Ertrags- und Aufwandsarten	Ergebnis	Ansatz	Ansatz	Planung	Planung	Planung
	2013	2014	2015	2016	2017	2018
	in EUR					
	1	2	3	4	5	6
07 sonstige ordentliche Erträge	503,50	100	160.000	160.000	160.000	160.000
<b>10 = Erträge aus laufender Verwaltungstätigkeit</b>	<b>503,50</b>	<b>100</b>	<b>160.000</b>	<b>160.000</b>	<b>160.000</b>	<b>160.000</b>
16 sonstige ordentliche Aufwendungen	0,00	0	100	100	100	100
<b>17 = Aufwendungen aus laufender Verwaltungstätigkeit</b>	<b>0,00</b>	<b>0</b>	<b>100</b>	<b>100</b>	<b>100</b>	<b>100</b>
<b>18 = Ergebnis der laufenden Verwaltungstätigkeit (10 ./. 17)</b>	<b>503,50</b>	<b>100</b>	<b>159.900</b>	<b>159.900</b>	<b>159.900</b>	<b>159.900</b>
<b>21 = Finanzergebnis (19 ./. 20)</b>	<b>0,00</b>	<b>0</b>	<b>0</b>	<b>0</b>	<b>0</b>	<b>0</b>
<b>22 = ordentliches Ergebnis (18 + 21)</b>	<b>503,50</b>	<b>100</b>	<b>159.900</b>	<b>159.900</b>	<b>159.900</b>	<b>159.900</b>
<b>25 = außerordentliches Ergebnis</b>	<b>0,00</b>	<b>0</b>	<b>0</b>	<b>0</b>	<b>0</b>	<b>0</b>
<b>26 = Ergebnis vor Berücksichtigung der internen Leistungsbeziehungen (22 + 25)</b>	<b>503,50</b>	<b>100</b>	<b>159.900</b>	<b>159.900</b>	<b>159.900</b>	<b>159.900</b>
<b>29 = Gesamtergebnis des Teilhaushaltes</b>	<b>503,50</b>	<b>100</b>	<b>159.900</b>	<b>159.900</b>	<b>159.900</b>	<b>159.900</b>

Nachrichtlich:

# Teilergebnishaushalt 2015

# 61.10

Produktbereich: 61  
Produktgruppe: 61.10

Allgemeine Finanzwirtschaft  
Steuern, allgemeine Zuweisungen, allgemeine Umlagen

Ertrags- und Aufwandsarten	Ergebnis	Ansatz	Ansatz	Planung	Planung	Planung
	2013	2014	2015	2016	2017	2018
	in EUR					
	1	2	3	4	5	6
01 Steuern und ähnliche Abgaben	22.531.075,42	20.362.000	22.489.000	22.344.000	22.044.000	21.644.000
02 Zuwendungen und allgemeine Umlagen	22.556.590,67	22.629.600	23.912.970	23.630.730	23.218.600	22.485.720
07 sonstige ordentliche Erträge	76.240,00	1.000	1.000	1.000	1.000	1.000
<b>10 = Erträge aus laufender Verwaltungstätigkeit</b>	<b>45.163.906,09</b>	<b>42.992.600</b>	<b>46.402.970</b>	<b>45.975.730</b>	<b>45.263.600</b>	<b>44.130.720</b>
14 Abschreibungen	0,00	1.000	1.000	1.000	1.000	1.000
15 Transferaufwendungen	17.689.394,77	17.301.300	18.369.100	18.605.200	18.342.200	17.970.300
16 sonstige ordentliche Aufwendungen	-92.495,00	200	-192.170	100	100	100
<b>17 = Aufwendungen aus laufender Verwaltungstätigkeit</b>	<b>17.596.899,77</b>	<b>17.302.500</b>	<b>18.177.930</b>	<b>18.606.300</b>	<b>18.343.300</b>	<b>17.971.400</b>
<b>18 = Ergebnis der laufenden Verwaltungstätigkeit (10 ./. 17)</b>	<b>27.567.006,32</b>	<b>25.690.100</b>	<b>28.225.040</b>	<b>27.369.430</b>	<b>26.920.300</b>	<b>26.159.320</b>
19 Zinsen und sonstige Finanzerträge	161.683,00	50.000	50.500	50.500	50.500	50.500
20 - Zinsen und sonstige Finanzaufwendungen	25.024,00	58.600	58.400	58.400	58.400	58.400
<b>21 = Finanzergebnis (19 ./. 20)</b>	<b>136.659,00</b>	<b>-8.600</b>	<b>-7.900</b>	<b>-7.900</b>	<b>-7.900</b>	<b>-7.900</b>
<b>22 = ordentliches Ergebnis (18 + 21)</b>	<b>27.703.665,32</b>	<b>25.681.500</b>	<b>28.217.140</b>	<b>27.361.530</b>	<b>26.912.400</b>	<b>26.151.420</b>
<b>25 = außerordentliches Ergebnis</b>	<b>0,00</b>	<b>0</b>	<b>0</b>	<b>0</b>	<b>0</b>	<b>0</b>
<b>26 = Ergebnis vor Berücksichtigung der internen Leistungsbeziehungen (22 + 25)</b>	<b>27.703.665,32</b>	<b>25.681.500</b>	<b>28.217.140</b>	<b>27.361.530</b>	<b>26.912.400</b>	<b>26.151.420</b>
<b>29 = Gesamtergebnis des Teilhaushaltes</b>	<b>27.703.665,32</b>	<b>25.681.500</b>	<b>28.217.140</b>	<b>27.361.530</b>	<b>26.912.400</b>	<b>26.151.420</b>
Nachrichtlich:						
30 nicht zahlungswirksame Erträge	1.104.808,67	1.771.600	1.099.170	1.075.730	1.054.600	1.032.720
31 nicht zahlungswirksame Aufwendungen	0,00	-1.000	-1.000	-1.000	-1.000	-1.000

# Teilfinanzplan 2015

# 61.10

## A. Zahlungsübersicht

**Produktbereich** 61 Allgemeine Finanzwirtschaft  
**Produktgruppe** 61.10 Steuern, allgemeine Zuweisungen, allgemeine Umlagen  
wesentlich

Einzahlungs- und Auszahlungsarten	Ergebnis	Ansatz	Ansatz	VE	Planung	Planung	Planung
	2013	2014	2015	2015	2016	2017	2018
	in EUR						
	1	2	3	4	5	6	7
01 Steuern und ähnliche Abgaben	22.423.538,93	20.362.000	22.489.000	0	22.344.000	22.044.000	21.644.000
02 Zuwendungen und allgemeine Umlagen	21.451.782,00	20.858.000	22.813.800	0	22.555.000	22.164.000	21.453.000
08 Zinsen und sonstige Finanzeinzahlungen	144.399,00	50.000	50.500	0	50.500	50.500	50.500
<b>09 Einzahlungen aus laufender Verwaltungstätigkeit</b>	<b>44.019.719,93</b>	<b>41.270.000</b>	<b>45.353.300</b>	<b>0</b>	<b>44.949.500</b>	<b>44.258.500</b>	<b>43.147.500</b>
13 Transferauszahlungen	17.689.394,77	17.301.300	18.369.100	0	18.605.200	18.342.200	17.970.300
14 Zinsen und sonstige Finanzauszahlungen	27.401,60	58.600	58.400	0	58.400	58.400	58.400
<b>15 = Auszahlungen aus laufender Verwaltungstätigkeit</b>	<b>17.716.796,37</b>	<b>17.359.900</b>	<b>18.427.500</b>	<b>0</b>	<b>18.663.600</b>	<b>18.400.600</b>	<b>18.028.700</b>
<b>16 = Saldo aus laufender Verwaltungstätigkeit (9 ./. 15)</b>	<b>26.302.923,56</b>	<b>23.910.100</b>	<b>26.925.800</b>	<b>0</b>	<b>26.285.900</b>	<b>25.857.900</b>	<b>25.118.800</b>
17 Einzahlungen aus Investitionszuwendungen	2.995.279,00	2.750.000	2.420.000	0	1.930.000	1.597.000	1.271.000
<b>24 = Einzahlungen aus Investitionstätigkeit</b>	<b>2.995.279,00</b>	<b>2.750.000</b>	<b>2.420.000</b>	<b>0</b>	<b>1.930.000</b>	<b>1.597.000</b>	<b>1.271.000</b>
<b>32 = Auszahlungen aus Investitionstätigkeit</b>	<b>0,00</b>	<b>0</b>	<b>0</b>	<b>0</b>	<b>0</b>	<b>0</b>	<b>0</b>
<b>33 = Saldo aus Investitionstätigkeit (24 ./. 32)</b>	<b>2.995.279,00</b>	<b>2.750.000</b>	<b>2.420.000</b>	<b>0</b>	<b>1.930.000</b>	<b>1.597.000</b>	<b>1.271.000</b>
<b>34 = Finanzmittelüberschuss / Finanzmittelfehlbetrag (16 + 33)</b>	<b>29.298.202,56</b>	<b>26.660.100</b>	<b>29.345.800</b>	<b>0</b>	<b>28.215.900</b>	<b>27.454.900</b>	<b>26.389.800</b>
<b>37 = Einzahlungen aus der Finanzierungstätigkeit</b>	<b>0,00</b>	<b>0</b>	<b>0</b>	<b>0</b>	<b>0</b>	<b>0</b>	<b>0</b>
<b>40 = Auszahlungen aus der Finanzierungstätigkeit</b>	<b>0,00</b>	<b>0</b>	<b>0</b>	<b>0</b>	<b>0</b>	<b>0</b>	<b>0</b>
<b>41 = Saldo aus der Finanzierungstätigkeit (37 ./. 40)</b>	<b>0,00</b>	<b>0</b>	<b>0</b>	<b>0</b>	<b>0</b>	<b>0</b>	<b>0</b>
<b>44 = Saldo aus der Inanspruchnahme von Liquiditätsreserven (42 ./. 43)</b>	<b>0,00</b>	<b>0</b>	<b>0</b>	<b>0</b>	<b>0</b>	<b>0</b>	<b>0</b>
<b>45 = Veränderung des Bestandes an Zahlungsmitteln (34 + 41+ 44)</b>	<b>29.298.202,56</b>	<b>26.660.100</b>	<b>29.345.800</b>	<b>0</b>	<b>28.215.900</b>	<b>27.454.900</b>	<b>26.389.800</b>
<b>48 = voraussichtlicher Bestand an Zahlungsmitteln am Ende des Haushaltsjahres</b>	<b>29.298.202,56</b>	<b>26.660.100</b>	<b>29.345.800</b>	<b>0</b>	<b>28.215.900</b>	<b>27.454.900</b>	<b>26.389.800</b>
<b>49 = Veränderung des Bestandes an Zahlungsmitteln im Haushaltsjahr (45 + 47)</b>	<b>29.298.202,56</b>	<b>26.660.100</b>	<b>29.345.800</b>	<b>0</b>	<b>28.215.900</b>	<b>27.454.900</b>	<b>26.389.800</b>

# Produktgruppe

# 71.10

Produktbereich	71	Stiftungen
Produktgruppe	71.10	Stiftungen

## Budget

17 00      17 Steuerungsdienst

## Beschreibung

Mitarbeit in Stiftungen die dem im Interesse der Stadt Eberswalde sind.

## Auftragsgrundlage

§§ 80 ff BGB und das Stiftungsgesetz für das Land Brandenburg

Produktart:                      Sonstiges

## Produkt

71.10.10              Stiftung Waldwelten

# Teilergebnishaushalt 2015

# 71.10

Produktbereich: 71 Stiftungen  
Produktgruppe: 71.10 Stiftungen

Ertrags- und Aufwandsarten	Ergebnis	Ansatz	Ansatz	Planung	Planung	Planung
	2013	2014	2015	2016	2017	2018
	in EUR					
	1	2	3	4	5	6
<b>10 = Erträge aus laufender Verwaltungstätigkeit</b>	0,00	0	0	0	0	0
<b>17 = Aufwendungen aus laufender Verwaltungstätigkeit</b>	0,00	0	0	0	0	0
<b>18 = Ergebnis der laufenden Verwaltungstätigkeit (10 ./.</b> <b>17)</b>	0,00	0	0	0	0	0
<b>21 = Finanzergebnis (19 ./.</b> <b>20)</b>	0,00	0	0	0	0	0
<b>22 = ordentliches Ergebnis (18 + 21)</b>	0,00	0	0	0	0	0
<b>25 = außerordentliches Ergebnis</b>	0,00	0	0	0	0	0
<b>26 = Ergebnis vor Berücksichtigung der internen</b> <b>Leistungsbeziehungen (22 + 25)</b>	0,00	0	0	0	0	0
28 - Aufwendungen aus internen Leistungsbeziehungen	-2.000,00	-2.000	-2.000	-2.000	-2.000	-2.000
<b>29 = Gesamtergebnis des Teilhaushaltes</b>	<b>-2.000,00</b>	<b>-2.000</b>	<b>-2.000</b>	<b>-2.000</b>	<b>-2.000</b>	<b>-2.000</b>
Nachrichtlich:						
31 nicht zahlungswirksame Aufwendungen	-2.000,00	-2.000	-2.000	-2.000	-2.000	-2.000



## Übersicht über die Ergebnisentwicklung

	vorr. Ergebn. 2013	vorr. Ergebn. 2014	Plan 2015	Plan 2016	Plan 2017	Plan 2018
	2	3	4	5	6	7
<b>ordentliches Ergebnis gemäß Ergebnishaushalt / -rechnung</b>	2.669.890	-4.126.595	-2.311.469	-1.972.327	-2.796.842	-3.618.753
+ Fehlbeträge aus Vorjahren	0	0	0	0	0	0
<b>= ordentliches Ergebnis unter Berücksichtigung von Fehlbeträgen aus Vorjahren</b>	2.669.890	-4.126.595	-2.311.469	-1.972.327	-2.796.842	-3.618.753
+Entnahme aus Rücklage Überschüsse des ordentlichen Ergebnisses aus Vorjahren		4.126.595	2.311.469	1.972.327	2.796.842	3.226.362
+ Überschüsse des außerordentlichen Ergebnisses des laufenden Jahres	0			0	0	265.000
+ Entnahme aus Rücklage Überschüsse des außerordentlichen Ergebnisses aus Vorjahren	0	0	0	0	0	127.391
<b>= ordentliches Jahresergebnis nach Heranziehung von Ersatzdeckungsmitteln gem. § 26 Abs. 2 und 3 KomHKV</b>	2.669.890	0	0	0	0	0
Zuführung an Rücklage aus Überschüssen des ordentlichen Ergebnisses gem. § 26 Abs. 1 KomHKV	2.669.890	0	0	0	0	0
<b>außerordentliches Ergebnis gemäß Ergebnishaushalt/-rechnung</b>	697.797	16.000	209.900	283.900	67.900	265.000
+ Fehlbeträge aus Vorjahren	0	0	0	0	0	0
<b>= außerordentliches Ergebnis unter Berücksichtigung von Fehlbeträgen aus Vorjahren</b>	697.797	16.000	209.900	283.900	67.900	265.000
- Überschussverwendung zum Ausgleich des ordentlichen Ergebnisses	0			0	0	265.000
+ Entnahme aus Rücklage aus Überschüssen des außerordentlichen Ergebnisses aus Vorjahren		0	0	0	0	0
<b>= außerordentliches Jahresergebnis nach Verwendung als / Heranziehung von Ersatzdeckungsmitteln gem. § 26 Abs. 3, 5 und 6 KomHKV</b>	697.797	16.000	209.900	283.900	67.900	0
Zuführung an Rücklage aus Überschüssen des außerordentlichen Ergebnisses	697.797	16.000	209.900	283.900	67.900	0
<b>Stand der Rücklage aus Überschüssen des ordentlichen Ergebnisses</b>	14.433.595	10.307.000	7.995.531	6.023.204	3.226.362	0
<b>Stand der Rücklage aus Überschüssen des außerordentlichen Ergebnisses</b>	6.564.192	6.580.192	6.790.092	7.073.992	7.141.892	7.014.501

## Erläuterung zum vorr. Ergebnis 2014

Die Gesamtsumme setzt sich aus dem Planansatz 2014 zuzüglich der genehmigten Ermächtigungsübertragungen aus 2013 zusammen.

## Übersicht über die Verpflichtungsermächtigungen

Auszahlungen für Maßnahme	Bezeichnung	Verpflichtungs- ermächtigungen (Gesamtbetrag)	Planung Haushaltsjahr 2016	Planung Haushaltsjahr 2017	Planung Haushaltsjahr 2018
60050001	Hochbau - Rathauskomplex - Gebäude "Barockhaus"	43.000	41.000	1.000	1.000
60050004	Hochbau - Projekt Rathaussanierung	52.000	50.000	1.000	1.000
65060040	Tiefbau - Bollwerkstraße	42.000	42.000	0	0
65060080	Tiefbau - Fritz-Weineck-Straße	540.000	100.000	440.000	0
65060117	Tiefbau - Schöpfurter Straße (1. BA)	213.000	10.000	203.000	0
65060118	Tiefbau - Schöpfurter Straße (2. BA)	176.000	0	10.000	166.000
65060126	Tiefbau - Torplatz an der Goethestraße	450.000	384.000	66.000	0
83050003	Hochbau - Sanierung Urwaldhaus	45.000	0	22.500	22.500
83070002	Sonstiger Bau - Eiszeiterlebnispfad	75.000	0	75.000	0
<b>Summe</b>		<b>1.636.000</b>	<b>627.000</b>	<b>818.500</b>	<b>190.500</b>

**Übersicht über die veranschlagten Erträge aus der Auflösung von Sonderposten**  
**Haushaltsjahr 2015**  
 - in TEUR -

Sonderposten	Stand zum 31.12. 2013	Voraus- sichtlicher Stand zum 31.12. 2014	Erträge aus der Auflösung von Sonderposten			
			Planung Haushalt 2015	Planung Haushalt 2016	Planung Haushalt 2017	Planung Haushalt 2018
Sonderposten aus Zuwendungen für Investitionen und Investitionsförde- rungsmaßnahmen	62.654	60.194	2.389	2.356	2.296	2.216
Sonderposten aus investiven Schlüssel- zuweisungen	36.843	34.719	2.060	1.985	1.886	1.802
Sonderposten aus Beiträgen und Baukosten- zuschüssen	5.213	4.927	281	280	276	275
<b>Gesamtsumme:</b>	<b>104.710</b>	<b>99.840</b>	<b>4.730</b>	<b>4.621</b>	<b>4.458</b>	<b>4.293</b>

### Übersicht über Erträge und Aufwendungen aus allgemeinen Umlagen und Sozialtransferleistungen

(Tausend €)

	vorr. Ergebnis 2013	Ansatz Haushalt 2014	Planung Haushalt 2015	Planung Haushalt 2016	Planung Haushalt 2017	Planung Haushalt 2018
Erträge aus allgemeine Umlagen	33,0	38,0	33,0	33,0	33,0	33,0
Aufwendungen für allgemeine Umlagen						
davon Amtsumlage	0,0	0,0	0,0	0,0	0,0	0,0
davon Zweckverbandsumlage	-32,0	-40,0	-32,0	-32,0	-32,0	-32,0
davon Wasser- und Bodenverband	-39,0	-39,0	-40,0	-40,0	-40,0	-40,0
davon Kreisumlage	-17.014,0	-16.673,0	-17.696,0	-17.941,0	-17.687,0	-17.342,0
<b>Saldo der Umlagen:</b>	<b>-17.052,0</b>	<b>-16.714,0</b>	<b>-17.735,0</b>	<b>-17.980,0</b>	<b>-17.726,0</b>	<b>-17.381,0</b>
Erträge aus dem Ersatz für soziale Leistungen	0,0	0,0	0,0	0,0	0,0	0,0
Aufwendungen für Sozialtransferleistungen	-54,0	-103,0	-103,0	-103,0	-103,0	-103,0
<b>Saldo Sozialleistungen</b>	<b>-54,0</b>	<b>-103,0</b>	<b>-103,0</b>	<b>-103,0</b>	<b>-103,0</b>	<b>-103,0</b>

### Übersicht über die Kinder in Kindertagesstätten und Schulen

Kindertagesstätten	Anzahl der Kinder Prognose
Sputnik	120
Spielhaus	140
An der Zaubernuss	73
Im Zwergenland	94
Pusteblume	200
Kinderparadies Nordend	163
Gestiefelter Kater	120
Nesthäkchen	85
Villa Kunterbunt	100
Sonnenschein	161
Hort "Kleiner Stern"	140
Hort "Kinderinsel"	60
Haus der kleinen Forscher	100
<b>Gesamt</b>	<b>1.556</b>

Schule	Schülerzahl Prognose
Grundschule B.-H.-Bürgel	395
Grundschule Finow	331
Grundschule Schwärzeseesee	265
<b>Gesamt</b>	<b>991</b>

## Rücklagen- und Rückstellungsübersicht 2015

lfd.	Ertrags- und Aufwandsarten	vorrass. Stand zum	vorrass. Stand zum	Zuführungen im Haushaltsjahr	Inanspruch- nahme im Haushaltsjahr	vorrass. Stand zum
Nr.		31.12.2013	31.12.2014	2015	2015	31.12.2015
<b>1 Rücklagenarten</b>						
1.1	Rücklagen aus Überschüssen des ordentlichen Ergebnisses	14.433.595	10.307.000		2.311.469	7.995.531
1.2	Rücklagen aus Überschüssen des außerordentlichen Ergebnisses	6.564.192	6.580.192	209.900		6.790.092
<b>1.3 Gesamtsumme Überschussrücklagen</b>		<b>20.997.787</b>	<b>16.887.192</b>	<b>209.900</b>	<b>2.311.469</b>	<b>14.785.623</b>
<b>1.4 Sonderrücklagen</b>						
1.4.1	davon aus noch nicht verwendeten investiven Schlüsselzuweisungen	1.008.598	0			0
1.4.2	davon aus der ehemaligen kameralen allgemeinen Rücklage	5.271.904	0		0	0
<b>1.5 Gesamtsumme Sonderrücklage</b>		<b>6.280.502</b>	<b>0</b>	<b>0 0</b>	<b>0</b>	<b>0</b>
<b>2. Rückstellungsarten</b>						
2.1	Rückstellungen für Pensionen und ähnliche Verpflichtungen	21.131.755	20.037.943	1.177.396	1.450.367	19.764.972
	davon Pensionsrückstellungen	12.397.156	12.811.123	919.868	205.644	13.525.347
	davon Beihilferückstellungen	4.859.055	5.024.289	257.528		5.281.817
	davon Altersteilzeitrückstellungen	3.875.544	2.202.531		1.244.723	957.808
2.4	Rückstellungen für unterlassene Instandhaltung	775.912	0			0
2.5	Rückstellungen für die Rekultivierung und Nachsorge von Abfalldeponien	0	0			0
2.6	Rückstellungen für die Sanierung von Altlasten	1.301.316	731.316	0	481.980	249.336
2.9	Sonstige Rückstellungen	5.540.038	6.141.477	672.800	192.270	6.622.007
	davon Rückstellungen für ungewisse Verbindlichkeiten im Rahmen des Finanzausgleichs und von Steuerschuldverhältnissen	606.270	192.270		192.270	0
	davon Rückstellungen für drohende Verpflichtungen	3.866.000	4.876.000	672.800	0	5.548.800
	aus Bürgschaften	3.366.000	4.376.000	672.800		5.048.800
	aus Gewährleistungen	0	0			0
	aus anhängigen Gerichtsverfahren	500.000	500.000			500.000
<b>2.10 Gesamtsumme Rückstellungen</b>		<b>28.749.020</b>	<b>26.910.736</b>	<b>1.850.196</b>	<b>2.124.617</b>	<b>26.636.315</b>