

# **Ist-Stand**

## **Untersuchung**

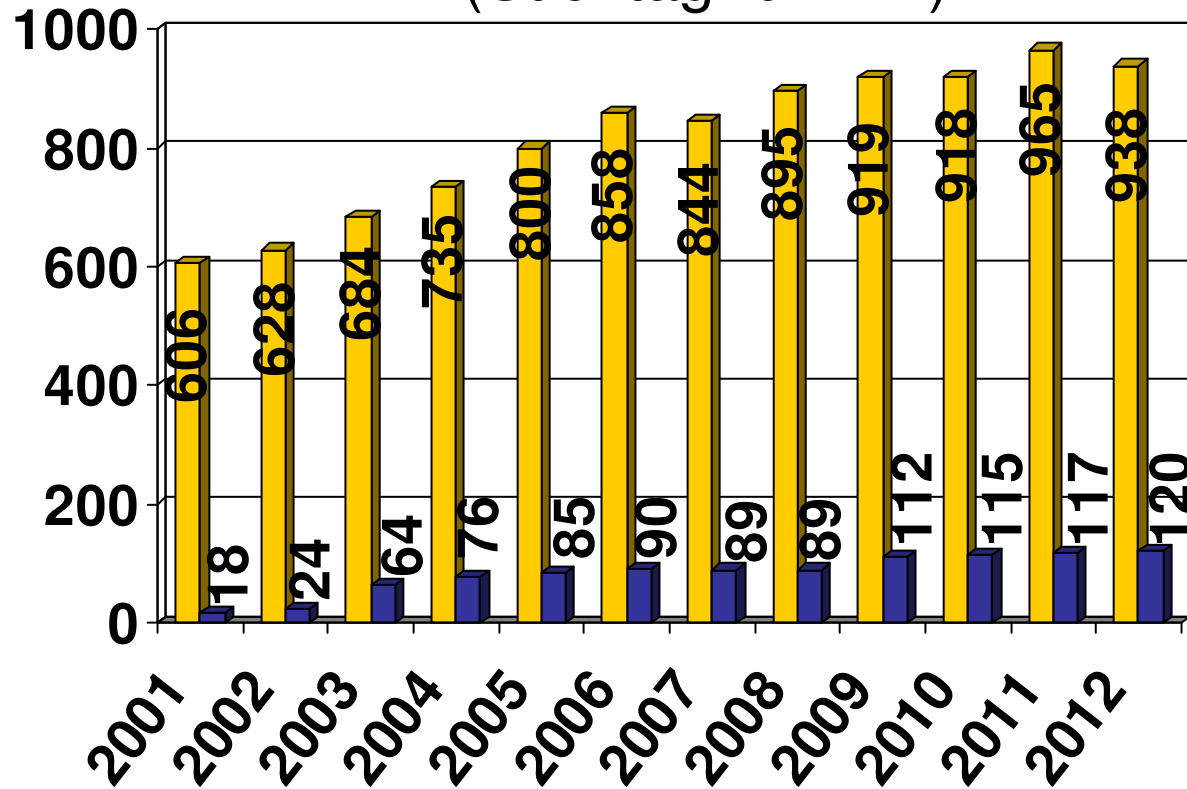
Entwicklung der Hortplätze  
und Schülerzahlen  
Grundschule „B.-H.-Bürgel“

# Kinder der Stadt Eberswalde im Alter von 0 bis 1 Jahr - Geburtenzahlen

Stichtag: 31.12.

<u>Jahr</u>	<u>Anzahl</u>
2003	288
(Senkung des Erziehungsgeldes ab 1.1.) 2004	276
2005	342
2006	328
(Einführung Elterngeld zum 1.1.) 2007	326
2008	345
2009	325
2010	310
2011	330
2012	326

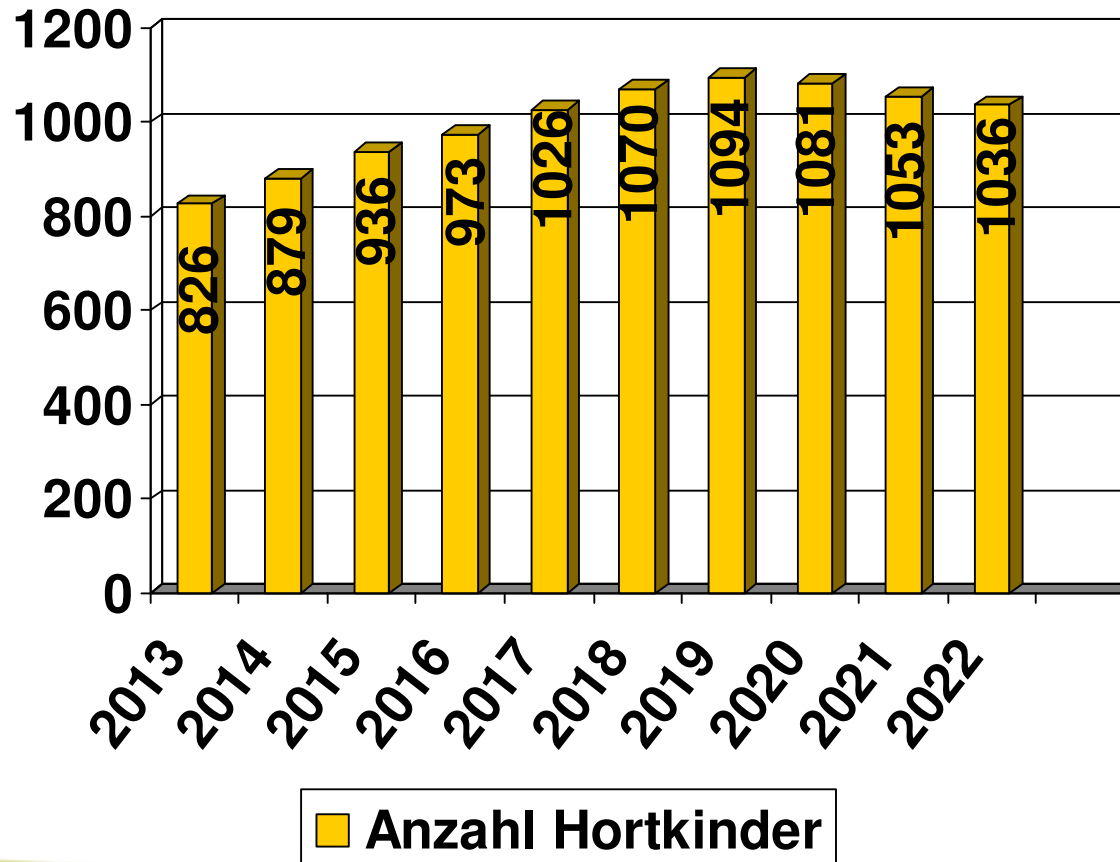
# Hortplatzentwicklung Eberswalde – insgesamt (Stichtag: 01.12.)



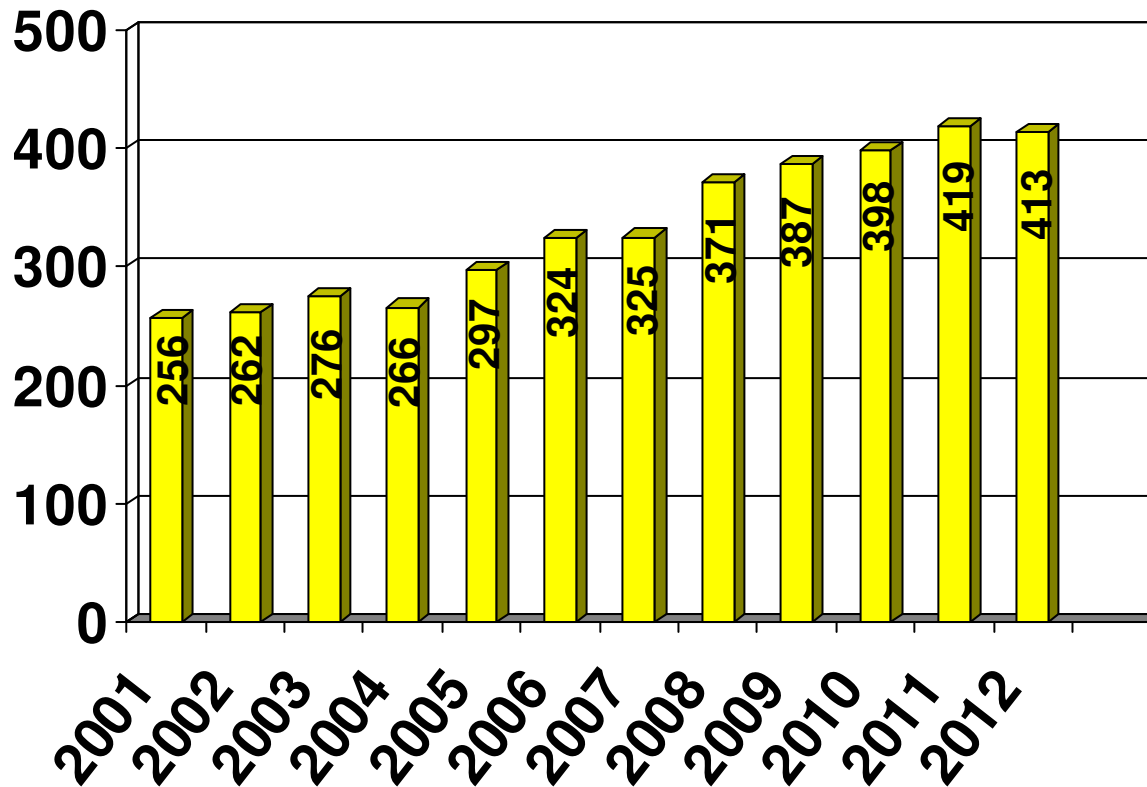
■ Anzahl Hortkinder ■ Montessori und KJA (ab 2003)

# Hortplatzprognose Eberswalde bis Jahr 2022

(ohne Montessori und Kinder- und Jugendakademie/Ist-Stand 2013/2014 bis 2016 Schülerzahlen lt. SEP LK/2017 und 2018 tatsächl. Geburten und ab 2019 Reduzierung um 5 %/ Ansatz: 55% der Schüler haben Hortbedarf )



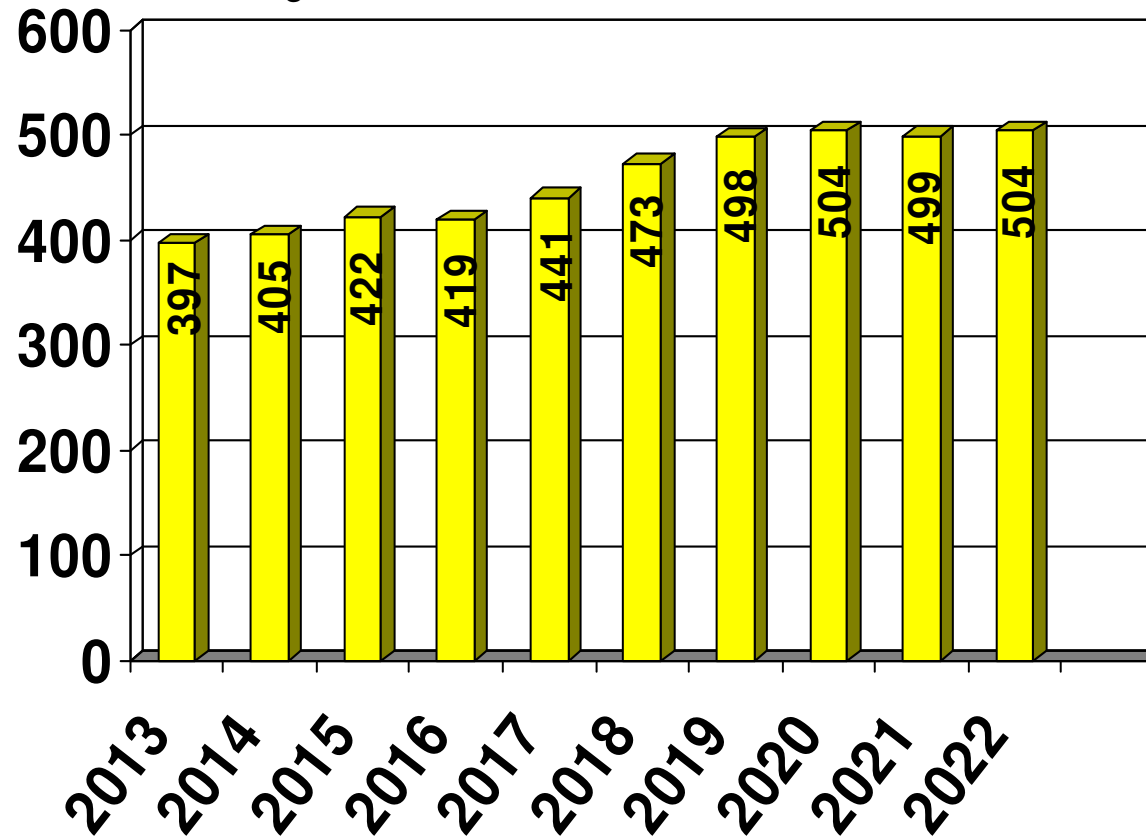
# Hortplatzentwicklung Eberswalde – Stadtmitte (Stichtag: 01.12.)



■ Anzahl Hortkinder

# Hortplatzprognose Eberswalde – Stadtmitte

(2013 Ist-Stand/2014 bis 2016 Schülerzahlen lt. SEP LK/2017 und 2018 tatsächl. Geburten und ab 2019 Reduzierung um 5 %/ Ansatz: 52% der Schüler haben Hortbedarf )



■ Anzahl Hortkinder

# Aktuelle Hortplatzverteilung

## „Stadtmitte“

# Hortplatzverteilung „Stadtmitte“

- Eltern bevorzugen die Wahl eines Hortes gemäß dem Einzugsbereich der jeweiligen Schule  
(Stand: 05.08.2013 – Schuljahr 2013/2014)

Einrichtungen	Grundschule B.-H.-Bürgel (Hortplätze)	J.-W.-v.- Goethe Oberschule (Hortplätze)	Hortplätze insgesamt
Spielhaus	78		78
Regenbogen	21	17	38
Evangelischer Kindergarten	29	16	45
Kinderland	18	11	29
Haus der fröhlichen Kinder	1	24	25
Sonnenschein		84	84
Eisenbahnstraße 100	84	0	84
Kinderparadies Nordend		14	14
<b>Insgesamt:</b>	<b>231</b>	<b>166</b>	<b>397</b>

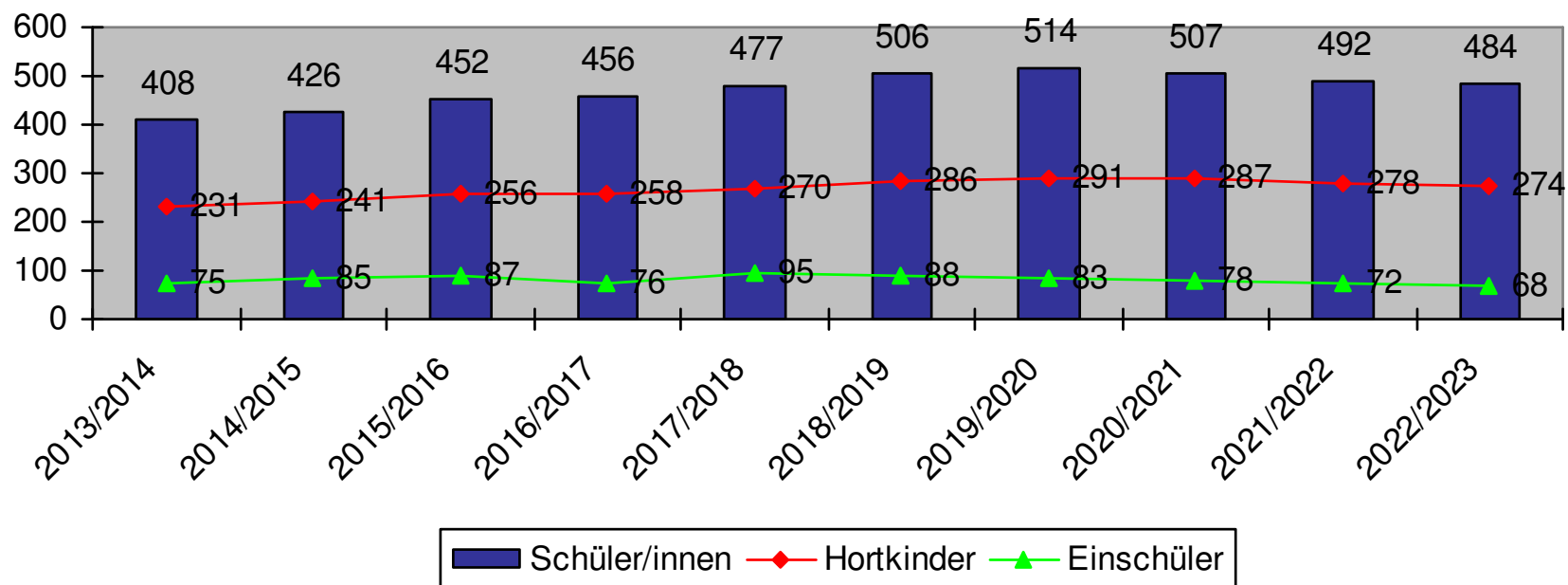


# Prognose Schülerzahlen und Hortplatzbedarf

## „B.-H.-Bürgel-Schule“

# Prognose Schülerzahlen und Hortplatzbedarf bis 2022/23

Schuljahr 2013/2014 (Stand: 16.07.2013) werden in der B.-H.-Bürgel-Schule 16 Regelklassen und 5 Sprachklassen (48 Kinder) beschult (insgesamt: 456 Schüler/-innen, 231 Hortkinder)



**Datengrundlage:** (2013 Ist-Stand/2014 bis 2016 Schülerzahlen lt. SEP LK/2017 und 2018 tatsächl. Geburten und ab 2019 Reduzierung um 5 %/ Ansatz: 52% der Schüler haben Hortplatzbedarf )

# Entwicklung Schülerzahlen/Klassenanzahl Ab Schuljahr 1991/1992 „B.-H.-Bürgel-Schule“

## Entwicklung der Schülerzahlen und Klassenanzahl

Schuljahr	1991/ 1992	1992/ 1993	1993/ 1994	1994/ 1995	1995/ 1996	1996/ 1997	1997/ 1998	1998/ 1999	1999/ 2000	2000/ 2001	2001/ 2002	2002/ 2003	2003/ 2004
SchülerInnen	464	465	503	512	512	518	519	595	580	557	471	390	352
Klassen	23	23	22	22	21	21	22	26	26	25	22	19	18

Schuljahr	2004/ 2005	2005/ 2006	2006/ 2007	2007/ 2008	2008/ 2009	2009/ 2010	2010/ 2011	2011/ 2012	2012/ 2013	2013/ 2014
SchülerInnen	345	384	406	416	463	475	448	447	430	456
Klassen	18	19	19	20	22	23	23	23	20	21

Bemerkungen: SJ 1998/99 (Schließung der Leibnizgrundschule zum 9.7.1998/Einführung Sprachklassen), SJ 2003/2004 (Eröffnung der Kinder- und Jugendakademie), SJ 2005/2006 (Änderung der Stichtagsregelung 30.6. auf 30.9.)

# Übersicht Klassenstufen/Klassenanzahl Schuljahr 2013/2014

# Anzahl der Klassenzüge in den Jahrgangsstufen SJ 2013/2014

<u>Jahrgangsstufe</u>	<u>Anzahl</u>
1	3 Regelklassen 2 Sprachklassen
2	2 Regelklassen 3 Sprachklassen
3	3
4	3
5	2
6	3

# Raumsituation Schuljahr 2013/2014 „B.-H.-Bürgel-Schule“

# Raumbedarf/Raumprogramm

- Schuljahr 2013/2014 Schüleranzahl: 456  
Klassenanzahl: 21 (16 Regelklassen/5 Sprachklassen)

	<b>SJ 2013/2014</b>	<b>Raumprogramm- empfehlung (RPE) (3-zügig)</b>
Klassenräume (KR)	25	18 > 42,5 m <sup>2</sup>
FR = KR	2 Kunst, Musik,	
Fachräume (FR)	1 WAT-Raum	3 Kunst, Musik, Physik*
Räume (gem. RPE nicht vorgeschrieben)	1 PC-Raum	
Frühhortraum	1	
Bibliothek	1	
Gruppen-/Teilungsräume		6
Schulsporthalle	1	1
Gesamt: *(Physik oder Bio oder Technik)	27 Unterrichtsräume	21 Unterrichtsräume



# Ist-Stand und Prognose Klassenanzahl

## Anzahl der Klassenzüge in den Jahrgangsstufen (ab SJ 2014/2015) - 27 UR und 1 Turnhalle vorhanden -

Klasse	SJ 2013/2014	SJ 2014/2015	SJ 2015/2016	SJ 2016/2017	SJ 2017/2018
1	3 RKI 2 SpKI	3 RKI 2 SpKI	3 - 4 RKI 2 SpKI	3 RKI 2 SpKI	3 - 4 RKI 2 SpKI
2	2 RKI 3 SpKI	3 RKI 2 SpKI	3 RKI 2 SpKI	3 - 4 RKI 2 SpKI	3 RKI 2 SpKI
3	3	2	3	3	3 - 4
4	3	3	2	3	3
5	2	3	3	2	3
6	3	2	3	3	2
Gesamt	21	20	21 - 22	21 - 22	21 - 23

# Ende der Präsentation

- Herzlichen Dank für Aufmerksamkeit und Interesse