



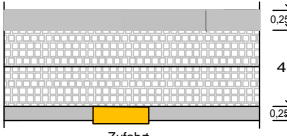




Legende Beleuchtung :

-  SLF Mastaufsatzleuchte LISA 1401 Systemleistung 36 W an Aufsatzmast 4,0 m Stahl verzinkt, zyl. abgesetzt, LPH 4,4 m (Stromkreis 1 / Lichtpunkt 1) Abstand vom Bord 0,30 m
-  vorhandene Leuchte
Die Demontage der vorhandenen Beleuchtungsanlage ist vor Baubeginn mit Herrn Leeske (Stadt Eberswalde Tel. 64 683) abzustimmen.
-  Straßenbeleuchtungskabel vom Typ NYY-J 5*16 mm²
-  Kabelschutzrohr laut DIN Nennweite DN 90

Legende

- 
 - 0,28/1,00 Oberstreifen: 0,5 m-1,00 m Natursteinkleinpflaster < 0,50 m Mosaikpflaster
 - 4,75 Mischverkehrsfläche: Betonsteinpflaster
 - 0,28/1,00 Oberstreifen: 0,5 m-1,00 m Natursteinkleinpflaster < 0,50 m Mosaikpflaster
-  geplante Regenentwässerung
-  geplanter Straßenablauf

		Stadt Eberswalde - Tiefbauamt Breite Straße 41-44 in 16225 Eberswalde, Tel. +49 3334 640			
		Datum	Name	Bauvorhaben	Maßstab
	gez.	15.03.2013		Ausbau der Verkehrsanlage Heimatstraße Straßenbeleuchtungsanlage	1:500
	gepr.	15.03.2013			Proj.-Nr. 13/03
	Norm				Zeich.-Nr. E - 1.2
		Planungsstand Entwurfsplanung		Lageplan Straßenbeleuchtung 2 Variante LISA 1401	
Änderung		Datum			