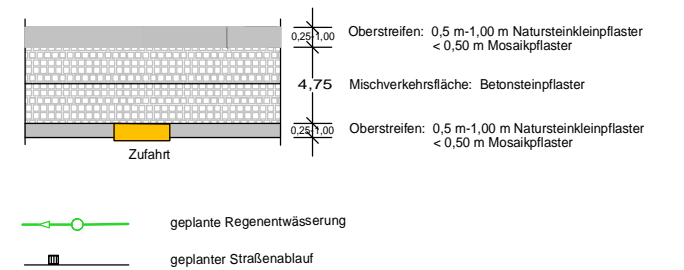






**Legende**



**Legende Beleuchtung :**

-  SLF Mastaufsatzleuchte LISA 1401 Systemleistung 36 W an Aufsatzmast 4,0 m Stahl verzinkt, zyl. abgesetzt, LPH 4,4 m ( Stromkreis 1 / Lichtpunkt 1 ) Abstand vom Bord 0,30 m
-  vorhandene Leuchte  
Die Demontage der vorhandenen Beleuchtungsanlage ist vor Baubeginn mit Herrn Leeske ( Stadt Eberswalde Tel. 64 683) abzustimmen.
-  Straßenbeleuchtungskabel vom Typ NYY-J 5\*16 mm<sup>2</sup>
-  Kabelschutzrohr laut DIN Nennweite DN 90

		<b>Stadt Eberswalde - Tiefbauamt</b> Breite Straße 41-44 in 16225 Eberswalde, Tel. +49 3334 640				
		Datum	Name	Bauvorhaben	Maßstab	
	gez.	15.03.2013		<b>Ausbau der Verkehrsanlage          Heimatstraße          Straßenbeleuchtungsanlage</b>	1:500	
	gepr.	15.03.2013			Proj.-Nr.	13/03
	Norm			<b>Lageplan Straßenbeleuchtung 1          Variante LISA 1401</b>	Zeich-Nr.	E - 1.1
	Planungsstand	<b>Entwurfsplanung</b>				
Änderung	Datum					