

Vergaben der Stadt Eberswalde

Inhaltsverzeichnis

- Einleitung

- A Grundlagen
- B Vergaberechtliche Grundsätze
- C Vergabearten

- 1 Gesamtdarstellung Vergaben nach VOB, VOL und VOF
 - 1.1 Anzahl der Vergaben nach Bedarfsstelle und Vergabeverfahren
 - 1.2 Erteilte Aufträge nach Bedarfsstellen, Auftragsvolumen und prozentualem Anteil
 - 1.2.1 Erteilte Aufträge für die Bereiche Bildung und Straßenbau

 - 2. Gesamtanzahl der Vergabe VOB, VOL, VOF nach Regionen
 - 2.1 Anzahl der Vergaben Eberswalde und Barnim
 - 2.2 Anzahl der Vergaben Brandenburg und übriges Bundesgebiet
 - 2.3 Anzahl und prozentualer Anteil der Vergaben für den Baubereich (VOB) für die Region Eberswalde/Barnim

 - 3. Gesamtauftragswerte VOB, VOL, VOF nach Regionen
 - 3.1 Auftragswerte Eberswalde und Barnim
 - 3.2 Auftragswerte Brandenburg und übriges Bundesgebiet
 - 3.3 Auftragswerte und prozentualer Anteil der Vergaben für den Baubereich (VOB) für die Region Eberswalde/Barnim

- Anlage 1
 - 1.1 Vergabestatistik 2010, Vergaben nach VOB
 - 1.2 Vergabestatistik 2010, Vergaben nach VOL
 - 1.3 Vergabestatistik 2010, Vergaben nach VOF

- Anlage 2 Beschlüsse zu den Vergabeentscheidungen

- Anlage 3 Gesetzliche Grundlagen (zusammengefasst)

Vergabebericht der Stadt Eberswalde für das Jahr 2010

Einleitung und Inhalt

Die Stadt Eberswalde präsentiert ihren **1.** Vergabebericht.

Mit diesem Vergabebericht wird ein Überblick über die Vergabetätigkeit der Stadt Eberswalde im Abrechnungsjahr 2010 aufgezeigt. Die Stadt erreicht damit eine verbesserte Transparenz ihrer Vergabep Praxis und gibt den Stadtverordneten wie Bürgern oder sonstigen Interessierten die Möglichkeit, sich schnell einen Überblick zu verschaffen.

Der vorliegende Bericht zeigt die gewählten Vergabearten, die bei der Beschaffung von Bau-, Liefer- und Dienstleistungen sowie freiberuflichen Leistungen durch die Stadt Eberswalde im Jahr 2010 gewählt wurden.

Desweiteren wird die Zahl der Aufträge, die an die Wirtschaft gesamt sowie die Zahl der Aufträge die in die Region **Eberswalde/Barnim** erteilt wurden und deren Werte, differenziert dargestellt.

So wurden im Jahr 2010 seitens der Stadt Eberswalde Aufträge (ab 5 T€) für rund **7,4 Mio €** vergeben. Besonders erfreulich ist der hohe Anteil an Aufträgen, der an Firmen in Eberswalde und in Barnim vergeben werden konnte. Das zeigt, dass die Unternehmen der Region im Wettbewerb gut mithalten konnten und wirtschaftliche Angebote unterbreitet haben. Der Anteil der Aufträge an die Wirtschaft für die Region **Eberswalde/Barnim** lag bei rund **4,7 Mio €**, dies bedeutet **63,51 %** des Gesamtauftragsvolumens.

Insgesamt hat die Stadt Eberswalde **210** Zuschläge erteilt, davon gingen **137** Zuschlagserteilungen an Bieter der Region **Eberswalde/Barnim**, was wiederum einen prozentualen Anteil von **65,24 %** aller Zuschläge ausmacht.

Davon ist besonders hoch der Anteil im Baubereich (VOB). **105** Aufträge (= 80 %) mit einem Auftragsvolumen von rund **3,9 Mio €** (= 76 %) wurden an Unternehmen in der Region erteilt.

Für die Erstellung des Vergabeberichtes wurden die erforderlichen Angaben von den Vergabestellen, den federführenden Ämtern und dem Rechnungsprüfungsamt der Stadt abgefragt und unter Federführung des Hauptamtes, SG Zentrale Dienste zusammengestellt. Davon unberührt bleibt die inhaltliche Verantwortung für die einzelnen Angaben aus den Zuständigkeitsbereichen der jeweiligen Dienststellen.

A Grundlagen

Die Stadt Eberswalde als öffentliche Hand benötigt zur Erfüllung ihrer Aufgaben Bau-, Liefer- und Dienstleistungen sowie sonstige Leistungen. Der Einkauf dieser Leistungen unterliegt dem Vergaberecht. Das Ziel ist die effektive Bedarfsdeckung, bei der die zur Verfügung stehenden finanziellen Mittel wirtschaftlich und sparsam eingesetzt werden.

Rechtsgrundlagen

Das Vergaberecht in Deutschland ist zweigeteilt. Die Beschaffung wird entweder in einem nationalen Vergabeverfahren oder in einem EU-weiten Vergabeverfahren durchgeführt.

Welches Vergabeverfahren Anwendung findet und welche Rechtsgrundlagen die Stadt Eberswalde bei der Vergabe öffentlicher Aufträge zu berücksichtigen hat, richtet sich nach dem jeweils geschätzten Auftragswert (ohne Umsatzsteuer). Die sogenannten Schwellenwerte werden durch Rechtsverordnung von der EU-Kommission alle zwei Jahre neu festgelegt. Für 2010 lag der maßgebliche EU-Schwellenwert für Bauaufträge bei 4.845.000 €, für Liefer- und Dienstleistungsaufträge sowie Freiberufliche Leistungen bei je 193.000 € (jeweils ohne Mehrwertsteuer). Wird dieser Wert erreicht oder gar überschritten findet eine EU-weite Vergabe statt.

Bei der Ermittlung des Auftragswertes ist auf den geschätzten **Gesamtauftragswert**, also auf die zu erwartende Vergütung des Auftragnehmers für die **gesamte** Laufzeit des Auftrages, für alle Lose, zuzüglich eventueller Optionen, abzustellen. Bleibt der geschätzte Auftragswert unter den genannten Werten findet das nationale Vergabeverfahren Anwendung.

Über die Einzelnen gesetzlichen Grundlagen wird in der Anlage 3 dieses Berichtes informiert.

Eine Ausnahmeregelung gab es im Jahr 2010 für die verfahrenstechnische Abwicklung von Ausschreibungen.

Durch Runderlass des Ministeriums für Finanzen des Landes Brandenburg vom 11. Februar 2009 gab es eine befristete Erhöhung der Auftragswerte für beschränkte Ausschreibungen, freihändigen Vergaben und der Wertgrenze für den Verzicht auf eine baufachliche Prüfung bei Zuwendungen für Baumaßnahmen. Dieser Erlass diente der landesinternen Unterstützung von Maßnahmen des Konjunkturpaketes II, um eine beschleunigte Umsetzung von Investitionen im Land Brandenburg, durch ein beschleunigtes Vergabeverfahren zu lassen.

Dieser Runderlass trat mit dem 11.2.2009 in Kraft und war befristet bis 31.12.2010. Danach konnte die Stadt ohne nähere Begründung Dienst- und Lieferleistungen bis zu 100 T€ beschränkt ausschreiben oder freihändig vergeben und Bauleistungen bis zu 1 Mio € beschränkt ausschreiben und bis zu 100 T€ freihändig vergeben (jeweils ohne Umsatzsteuer). Auch bei den auf dieser Grundlage erteilten Aufträgen wurde der Grundsatz der wirtschaftlichen und sparsamen Mittelbewirtschaftung uneingeschränkt beachtet.

In der Berichterstattung wird nicht näher zahlenmäßig auf diese Regelung eingegangen. Sie spiegelt sich in den gesamt erteilten Aufträgen mit den dazugehörigen Auftragswerten wider als Bestandteil aller erfolgten Vergabeentscheidungen.

B Vergaberechtliche Grundsätze

- Beschaffungen durch den öffentlichen Auftraggeber sind
 - * im Wettbewerb
 - * diskriminierungsfrei
 - * im Wege transparenter Vergabeverfahren durchzuführen.

- Mittelständische Interessen sind angemessen zu berücksichtigen.

- Die Auftragsvergabe soll an fachkundige, leistungsfähige, zuverlässige und gesetzestreue Unternehmen erfolgen.

- Der Zuschlag ist auf das wirtschaftlichste Angebot zu erteilen.

C Vergabearten

Die Beschaffungen durch den Öffentlichen Auftraggeber werden mittels drei Arten von Vergabeverfahren im nationalen Verfahren realisiert:

1. Öffentliche Ausschreibung (ÖA)

Die Öffentliche Ausschreibung bei nationaler Vergabe entspricht bei **EU-weiter** Vergabe dem sogenannten "**Offenen Verfahren (OV)**".

Eine öffentliche Ausschreibung ist im Regelfall anzuwenden. Diese Vergabeart muss gewählt werden, wenn kein Ausnahmetatbestand vorliegt. Bei dieser Verfahrensart können beliebig viele Unternehmen Angebote abgeben und somit am Wettbewerb teilnehmen. Durch den Wettbewerb ist zu erwarten, dass das Angebot mit dem besten Preis-Leistungs-Verhältnis den Zuschlag erhält.

2. Beschränkte Ausschreibung (BA)

Die Beschränkte Ausschreibung bei nationaler Vergabe entspricht bei **EU-weiter** Vergabe dem sogenannten "**Nichtoffenen Verfahren (NOV)**".

Kennzeichnend für diese Verfahrensart ist, dass die Zahl der Bieter durch Vorauswahl begrenzt wird. Ausgewählte Bieter werden zur Angebotsabgabe aufgefordert.

Wird ein Teilnahmewettbewerb der Beschränkten Ausschreibung vorgeschaltet, wird dieser öffentlich bekannt gemacht. Aus den eingehenden Bewerbungen um die Teilnahme werden, unter Beachtung der vergaberechtlichen Bestimmungen, geeignete Bieter ausgewählt, die zur Abgabe eines Angebotes aufgefordert werden.

3. Freihändige Vergabe (FV)

Die Freihändige Vergabe bei nationaler Vergabe entspricht bei **EU-weiter** Vergabe dem sogenannten "**Verhandlungsverfahren (VV)**".

Bei dieser Verfahrensart werden Bieter zur Abgabe von Angeboten aufgefordert. Dabei ist diese Verfahrensart nur begrenzt an formelle Vorschriften gebunden. So kann z. B. mit dem Bieter über Inhalt und Preis verhandelt werden - was die erstgenannten Vergabearten ausschließen. Auch bei dieser Vergabeart hat die Vergabe im Wettbewerb zu erfolgen.

In der Regel sind mindestens 3 - 5 Angebote abzufordern, es sei denn die zu beschaffende Lieferung oder Leistung lässt ihrer Natur nach nur weniger Anbieter zu.

1. Gesamtdarstellung Vergaben nach VOB, VOL und VOF

1.1. Anzahl der Vergaben nach Bedarfsstelle und Vergabeverfahren

Im Jahr 2010 wurden 210 Vergaben bearbeitet, d. h. :

- 1 Offenes Verfahren (OV)
- 43 Öffentliche Ausschreibungen (ÖA)
- 68 Beschränkte Ausschreibungen (BA)
- 98 Freihändige Vergaben (FV)

Diese Vergaben unterteilen sich nach Bedarfsstellen und Vergabeverfahren wie folgt:

Dezernat / Amt / Bedarfsstelle		OV	ÖA	BA	FV	Gesamt	% - Anteil an Gesamtvergabe
	80				2	2	0,95%
Dezernat I	10		1	2	12	15	7,14%
	17			2		2	0,95%
	18				1	1	0,48%
Dezernat II	32		1	2	1	4	1,90%
	32 FG				1	1	0,48%
	40				1	1	0,48%
	41				3	3	1,43%
Dezernat III	83		1		4	5	2,38%
	23	1	26	55	35	117	55,71%
	61		1	1	13	15	7,14%
	65		11	6	18	35	16,67%
	67		2		7	9	4,29%
Summe		1	43	68	98	210	100%

Von den 210 Vergaben wurden Zuschläge auf

- 131 Bauvergaben (VOB)
- 78 Vergaben für Lieferungen und Leistungen (VOL) und
- 1 Zuschlag auf eine freiberufliche Leistung (VOF)

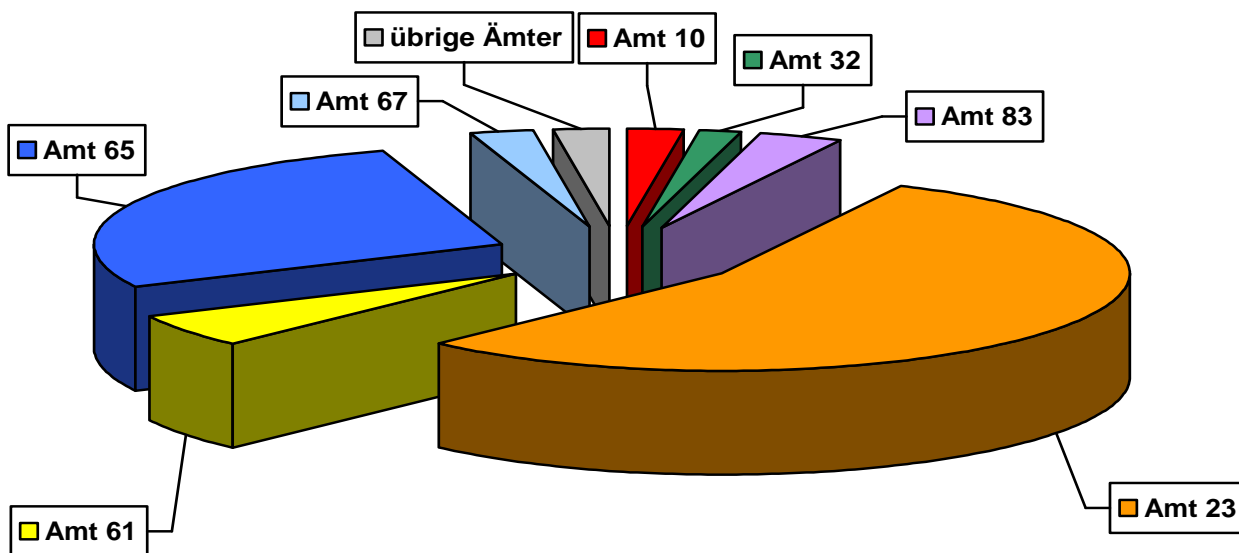
erteilt.

Das Gesamtauftragsvolumen lag bei rund **7,4 Mio €** für den ausgeschriebenen Leistungszeitraum.

1.2. Erteilte Aufträge nach Bedarfsstellen, Auftragsvolumen und prozentualem Anteil

Im Jahr 2010 wurden durch die Ämter der Stadt Eberswalde Aufträge für Bauleistungen (VOB), für Liefer- und Dienstleistungen (VOL) sowie für freiberufliche Leistungen (VOF) mit einem Gesamtauftragsvolumen von **7.429.800 €** erteilt.

Dezernat / Amt / Bedarfsstellen			Gesamt	%-Anteil am Gesamtauftragsvolumen
	80	Wirtschaftsförderung	28.958 €	0,39%
Dezernat I	10	Hauptamt	175.295 €	2,36%
	17	Steuerungsdienst	50.215 €	0,68%
	18	Beschäftigungsförderung	10.442 €	0,14%
Dezernat II	32	Ordnungsamt	105.335 €	1,42%
	32 FG	Familiengarten	6.359 €	0,09%
	40	Amt für Bildung, Jugend und Sport	27.300 €	0,37%
	41	Kulturamt	40.378 €	0,54%
	83	Zoo	245.854 €	3,31%
Dezernat III	23	Liegenschaftsamt	4.090.895 €	55,06%
	61	Stadtentwicklungsamt	408.464 €	5,50%
	65	Bauamt	2.046.005 €	27,54%
	67	Bauhof	194.300 €	2,62%
Summe			7.429.800 €	100%



Wie sich die Vergabetätigkeit der Amtsbereiche im Einzelnen darstellt kann unter der Anlage 1.1 bis 1.3 dieses Berichtes "Vergabestatistik 2010" für die Verfahren nach VOB, VOL und VOF nachgelesen werden. Ein Auszug aus der Vergabetätigkeit der Ämter ist auf den folgenden Seiten nachzulesen. Hierbei handelt es sich um die Bereiche Bildung und Straßenbau. Vergaberechtliche Entscheidungen, die durch die Stadtverordneten (ab 50.000 €) gefasst wurden, sind in der Anlage 2 detailliert dargestellt.

1.2.1 Erteilte Aufträge für die Bereiche Straßenbau und Bildung

Von besonderem politischem Interesse sind in der Regel Vergaben im Bereich Straßenbau und Bildung. Für diese Bereiche sind Aufträge in Höhe von **3.383.839 €** erteilt worden. Davon sind Aufträge in Höhe von **1.443.677 €** für den Straßenbau erteilt und für den Bereich Bildung waren es Aufträge im Wert von **1.940.162 €**. Dies entspricht einem prozentualen Anteil von rund **69 %** aller Auftragswerte des Amtes 65 für den Bereich Straßenbau und rund **47 %** aller Auftragswerte der Ämter 23 und 40 flossen in den Bereich Bildung.

Straßenbau Investitionen und Werterhaltungsmaßnahmen im Baubereich (VOB)

Maßnahme	Anz.	Auftragswert	Zuschlagserteilung an Firmen in:
Investitionen in Verkehrsanlagen	10	1.375.508 €	5 x Eberswalde, 5 x übr. Bundesgebiet
Gehwegsanierung / Straßenunterhaltung	3	68.169 €	2 x Eberswalde, 1 x übr. Bundesgebiet
Summe Bereich Straßenbau	13	1.443.677 €	

davon:

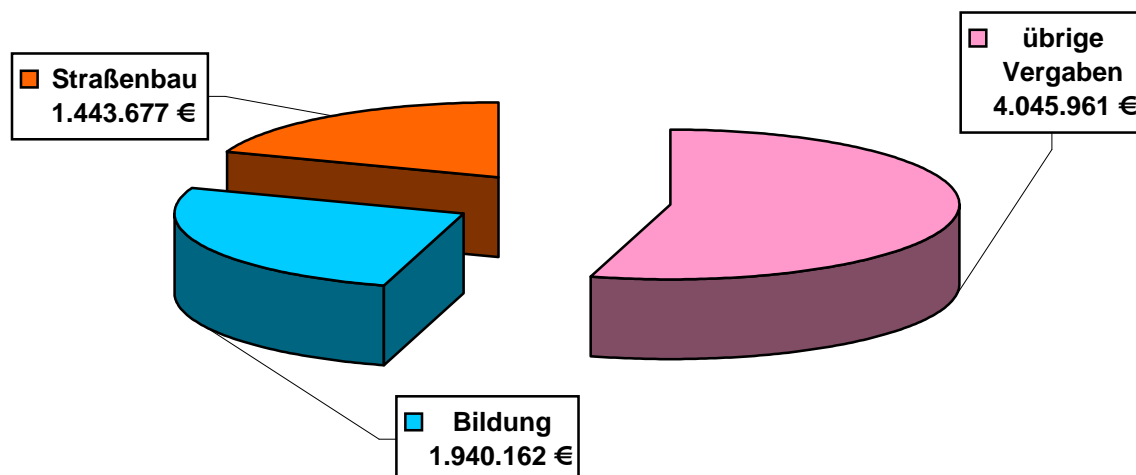
Region Eberswalde/Barnim	7	690.987 €	47,86 %
übriges Bundesgebiet	6	752.690 €	52,14 %
	13	1.443.677 €	100 %

Bildung Investitionen im Baubereich, Lieferungen und Leistungen im Bereich der VOL

Maßnahme	Anz.	Auftragswert	Zuschlagserteilung an Firmen in:
bauliche Instandsetzung in diversen Kindereinrichtungen	54 x VOB	1.862.676 €	33 x Eberswalde, 16 x Barnim, 5 x übr. Bundesgebiet
Pflege/Unterhaltung Außenanlagen u. Straßenreinigung/Winterdienste Kitas; Schulbuchversorgung in Grundschulen	7 x VOL	77.486 €	2 x Eberswalde, 2 x Barnim, 3 x übr. Bundesgebiet
Summe Bereich Bildung	61	1.940.162 €	

davon:

Region Eberswalde/Barnim	53	1.810.718 €	93,33 %
übriges Bundesgebiet	8	129.444 €	6,67 %
	61	1.940.162 €	100 %



2. Gesamtanzahl der Vergabe VOB, VOL, VOF nach Regionen

Im Abrechnungszeitraum 2010 sind **210** Vergabeentscheidungen für alle Vergabeverfahren getroffen worden. Nachfolgend wird die Anzahl und der prozentuale Anteil der Zuschlagserteilung nach Regionen insgesamt dargestellt.

Von den 210 Zuschlagserteilungen ergingen **137** an Bieter der Region **Eberswalde/Barnim**. Das entspricht **65 %** der gesamten Zuschläge.

2.1 Anzahl der Vergaben Eberswalde und Barnim

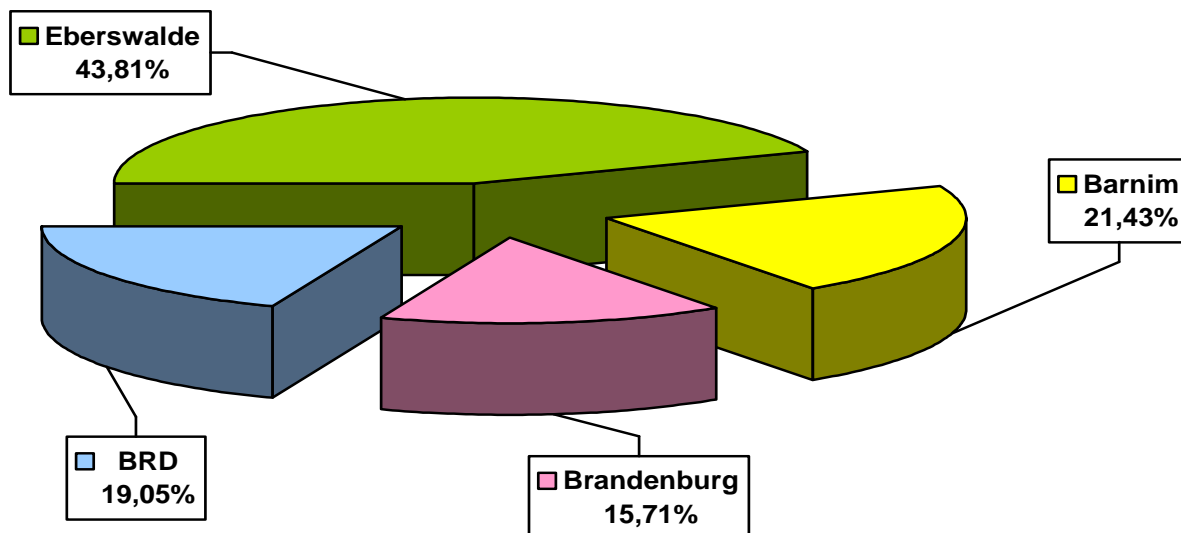
(Regionaler prozentualer Anteil)

Region	VOF	% - Anteil VOF	VOB	% - Anteil VOB	VOL	% - Anteil VOL	Gesamt	% - Anteil gesamt
Eberswalde			72	34%	20	10%	92	43,81%
Barnim			33	16%	12	6%	45	21,43%
			105	50%	32	15%	137	65,24%

2.2 Anzahl der Vergaben Brandenburg und übriges Bundesgebiet

Region	VOF	%-Anteil VOF	VOB	%-Anteil VOB	VOL	%-Anteil VOL	Gesamt	% - Anteil gesamt
Brandenburg			15	7%	18	9%	33	15,71%
übriges Bundesgebiet (BRD)	1	1%	11	5%	28	13%	40	19,05%
	1	1%	26	12%	46	22%	73	34,76%

Summe	1	1%	131	62%	78	37%	210	100%
--------------	----------	-----------	------------	------------	-----------	------------	------------	-------------



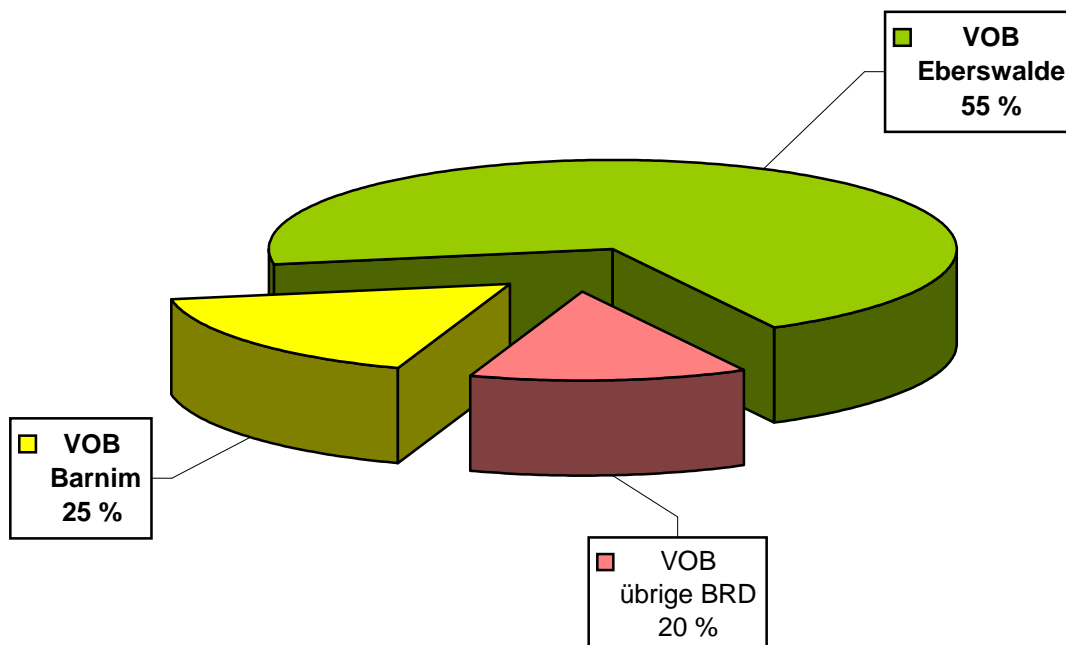
2.3 Anzahl und prozentualer Anteil der Vergaben für den Baubereich (VOB) für die Region Eberswalde/Barnim

Im Jahr 2010 wurden **insgesamt 131** Zuschläge im Baubereich (VOB-Vergaben) erteilt. Davon ergingen **105** Zuschläge an Bieter der Region Eberswalde und Barnim, was **80 %** der Zuschlagserteilungen für den VOB-Bereich ausmacht.

Dargestellt wird der prozentuale Anteil der VOB-Vergaben an Unternehmen in Eberswalde/Barnim.

Region	Anzahl VOB gesamt	%Anteil VOB
Eberswalde	72	55%
Barnim	33	25%
Region gesamt	105	80%
Summe	131	100%

Anzahl VOB übrige BRD	%Anteil VOB
26	20%
26	20%



3. Gesamtauftragswerte VOB, VOL, VOF nach Regionen

Im Jahr 2010 wurden durch die Stadt Eberswalde insgesamt Aufträge im Wert von **7.429.800 €** erteilt. Davon sind Aufträge an Firmen der **Region Eberswalde/Barnim** im Wert von **4.695.977 €**, entspricht **63 %** aller erteilten Aufträge, erteilt worden.

Im Einzelnen stellt sich die Auftragsvergabe wertmäßig und prozentual wie folgt dar:

3.1 Auftragswerte Eberswalde und Barnim

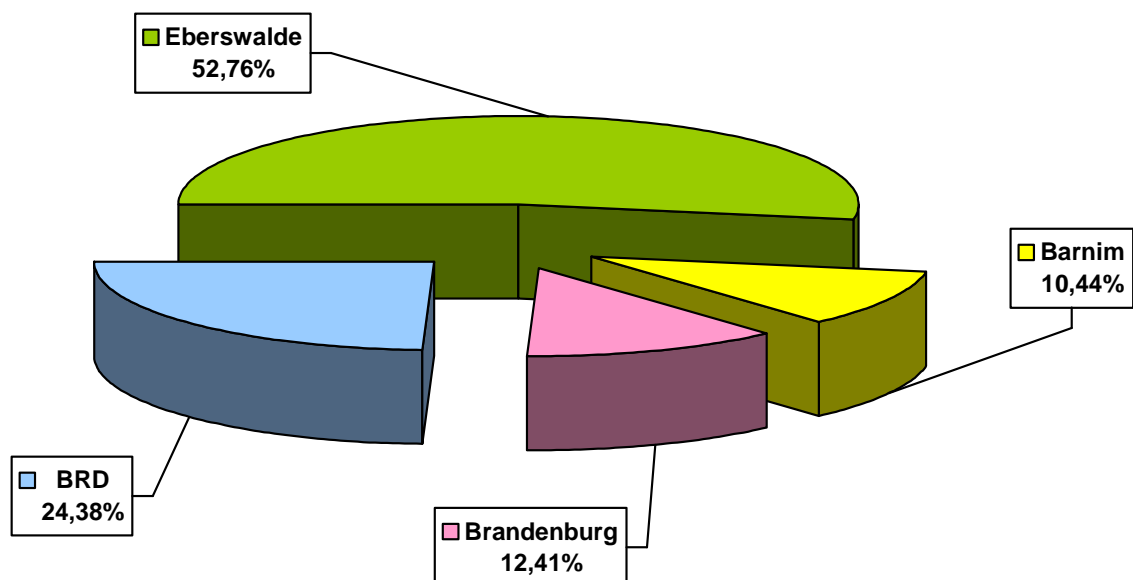
(Regionaler prozentualer Anteil)

Region	VOF	% - Anteil VOF	VOB	% - Anteil VOB	VOL	% - Anteil VOL	Gesamt	% - Anteil gesamt
Eberswalde			3.288.454 €	44%	631.709 €	9%	3.920.163 €	52,76%
Barnim			610.302 €	8%	165.512 €	2%	775.814 €	10,44%
			3.898.756 €	52%	797.221 €	11%	4.695.977 €	63%

3.2 Auftragswerte Brandenburg und übriges Bundesgebiet

Region	VOF	%-Anteil VOF	VOB	%-Anteil VOB	VOL	%-Anteil VOL	Gesamt	% - Anteil gesamt
Brandenburg			514.738 €	7%	407.493 €	5%	922.231 €	12,41%
übriges Bundesgebiet (BRD)	372.027 €	5%	744.625 €	10%	694.940 €	9%	1.811.592 €	24,38%
	372.027 €	5%	1.259.363 €	17%	1.102.433 €	15%	2.733.823 €	3%

Summe	372.027 €	5%	5.158.119 €	69%	1.899.654 €	26%	7.429.800 €	100%
--------------	------------------	-----------	--------------------	------------	--------------------	------------	--------------------	-------------



3.3 Auftragswerte und prozentualer Anteil der Vergaben für den Baubereich (VOB) für die Region Eberswalde/Barnim

Der Anteil an Vergaben nach Auftragswerten, der in Eberswalde / Barnim verblieb, war im VOB - Bereich besonders hoch.

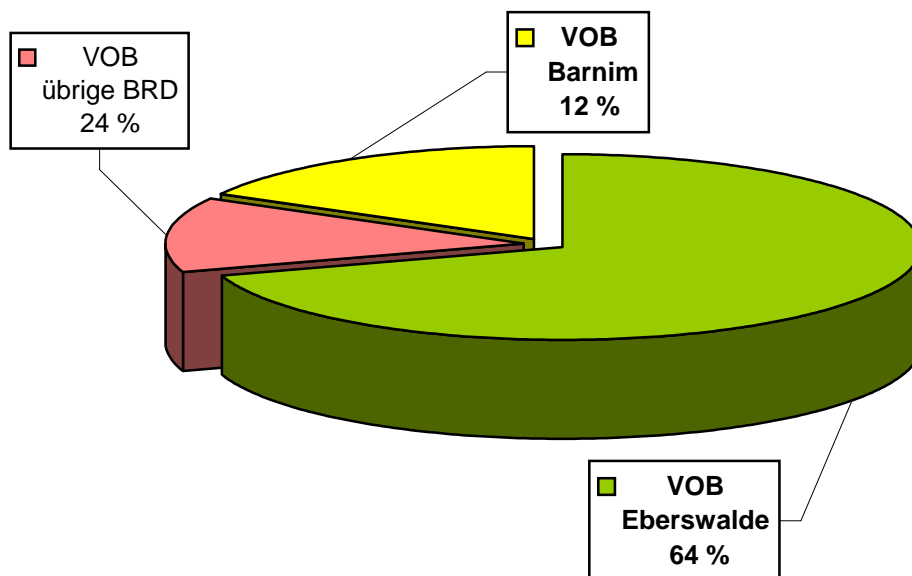
76 % aller Auftragswerte für Bauleistungen wurden im Jahr 2010 an Firmen in Eberswalde bzw. Barnim vergeben.

Dargestellt wird der prozentuale Anteil der Auftragswerte für VOB-Vergaben an Unternehmen in Eberswalde/Barnim.

Region	Auftragswert VOB gesamt	%Anteil VOB
Eberswalde	3.288.454 €	64%
Barnim	610.302 €	12%
Region gesamt	3.898.756 €	76%

Auftragswert VOB übrige BRD	%Anteil VOB
1.259.363 €	24%
1.259.363 €	24%

Summe	5.158.119 €	100%
--------------	--------------------	-------------



Anlage 1

1.1 Vergabestatistik 2010, Vergaben nach VOB

Mit dieser Übersicht wird die Verteilung der **131** VOB - Vergaben nach der Vergabeart aufgezeigt. Der Großteil der Vergabeentscheidungen und der Auftragserteilungen wurden durch das Liegenschaftsamt und das Bauamt getroffen. So liegt der prozentuale Anteil am gesamten Auftragsvolumen der VOB - Vergaben bei **60,47 %** für das Liegenschaftsamt und für das Bauamt bei **38,70 %**. Der Familiengarten und Amt 61 mit je **0,12%** und der Bauhof mit **0,59 %** haben einen sehr geringen Anteil am Gesamtvolumen.

Erläuterung Vergabeart:

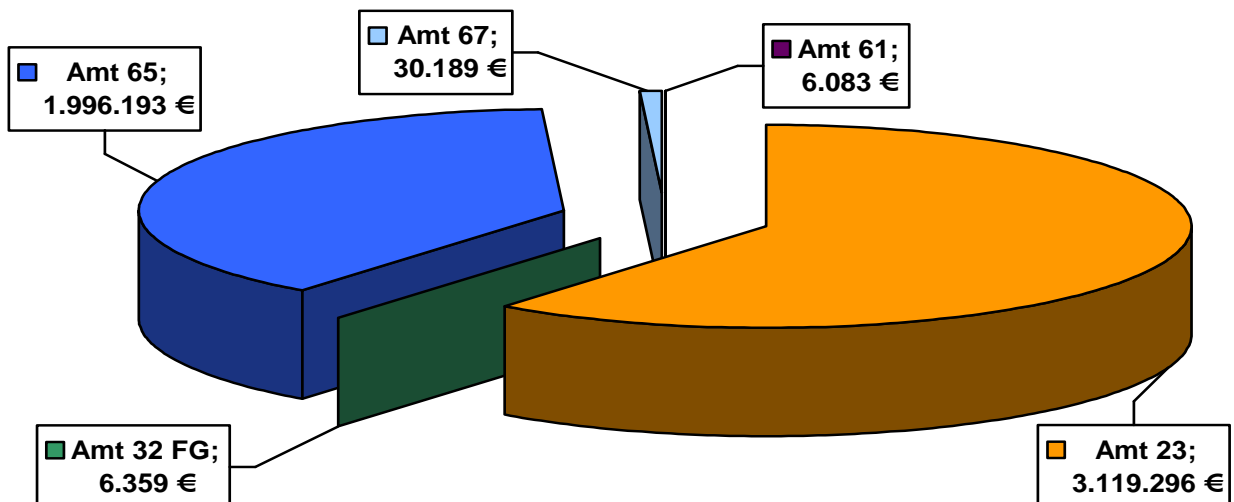
ÖA = Öffentliche Ausschreibung; **BA** = Beschränkte Ausschreibung; **FV** = Freihändige Vergabe

Amt / Bedarfsstelle	Anzahl ÖA	ÖA	Anzahl BA	BA	Anzahl FV	FV	Anz. Gesamt	Gesamt Auftragswert	% - Anteil
32 FG Familiengarten					1	6.359 €	1	6.359 €	0,12%
23 Liegenschaftsamt	17	375.659 €	53	2.440.312 €	26	303.324 €	96	3.119.295 €	60,47%
61 Stadtentwicklung			1	6.083 €			1	6.083 €	0,12%
65 Bauamt	11	1.686.606 €	6	155.801 €	13	153.786 €	30	1.996.193 €	38,70%
67 Bauhof					3	30.189 €	3	30.189 €	0,59%
gesamt Auftragswert	28	2.062.265 €	60	2.602.196 €	43	493.658 €	131	5.158.119 €	100%

Summe VOB **131** **5.158.119 €**

Summe Auftragsvolumen/ Anzahl Vergaben insgesamt **210** **7.429.800 €**

69% (entspricht dem Anteil am Gesamt Auftragsvolumen)



Anlage 1

1.2 Vergabestatistik 2010, Vergaben nach VOL

Nachfolgend ist die Verteilung der **78** VOL -Verfahren dargestellt. Zum einen wird auf die Anzahl der Vergaben durch die Ämter und zum anderen auf die Zuschlagserteilung mit Auftragswerten abgestellt. In der graphischen Darstellung sind nur die Ämter hervorgehoben worden, bei denen die Summe der Aufträge über **50.000 €** liegen. Die verbliebenen Ämter wurden summenmäßig zusammengefasst und als "übrige Ämter" dargestellt.

Erläuterung Vergabeart:

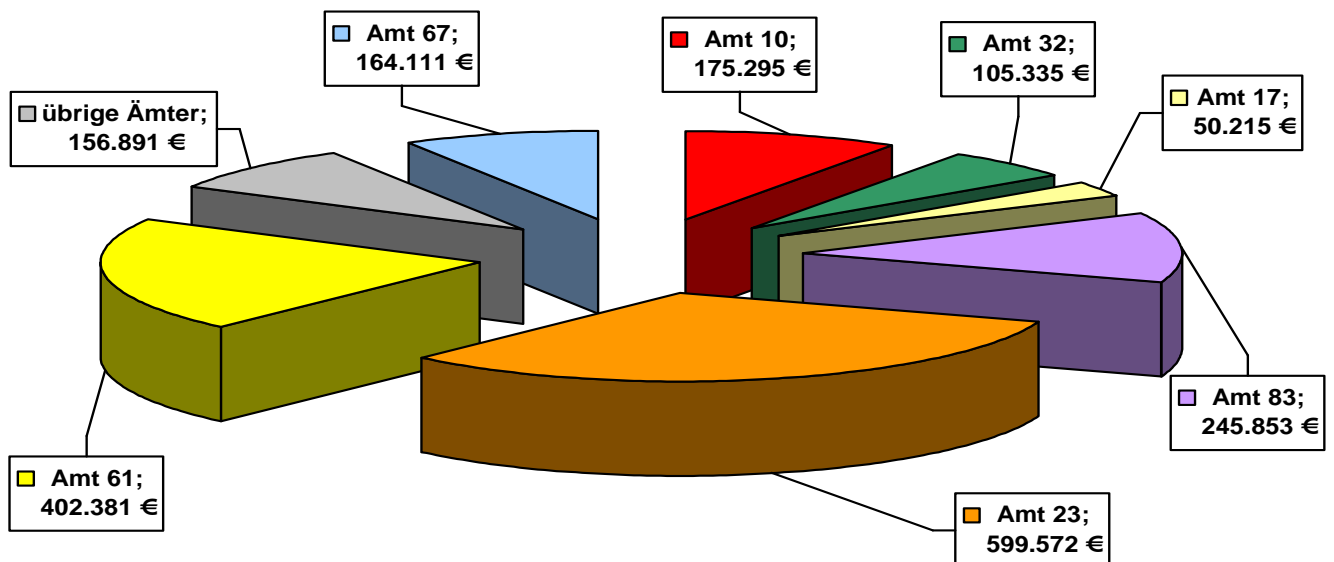
ÖA = Öffentliche Ausschreibung; **BA** = Beschränkte Ausschreibung; **FV** = Freihändige Vergabe

Amt / Bedarfsstelle	Anzahl ÖA	ÖA	Anzahl BA	BA	Anzahl FV	FV	Gesamt Auftragswert	% - Anteil
80 Wirtschaftsförderung					2	28.958 €	28.958 €	1,52%
10 Hauptamt	1	15.925 €	2	21.249 €	12	138.122 €	175.296 €	9,23%
17 Steuerungsdienst			2	50.215 €			50.215 €	2,64%
18 Beschäftigungsförderung					1	10.442 €	10.442 €	0,55%
32 Ordnungsamt	1	18.825 €	2	80.856 €	1	5.654 €	105.335 €	5,54%
40 Amt für Bildung, Jugend und Sport					1	27.300 €	27.300 €	1,44%
41 Kulturamt					3	40.378 €	40.378 €	2,13%
83 Zoo	1	159.536 €			4	86.317 €	245.853 €	12,94%
23 Liegenschaftsamt	9	463.347 €	2	22.620 €	9	113.606 €	599.573 €	31,56%
61 Stadtentwicklung	1	171.023 €			13	231.358 €	402.381 €	21,18%
65 Bauamt					5	49.813 €	49.813 €	2,62%
67 Bauhof	2	82.938 €			4	81.173 €	164.111 €	8,64%
gesamt	15	911.594 €	8	174.940 €	55	813.121 €	1.899.655 €	100%

Summe VOL **78** 1.899.655 €

Summe Auftragsvolumen/
Anzahl Vergaben insgesamt **210** 7.429.800 €

26% (entspricht dem Anteil am Gesamt Auftragsvolumen)



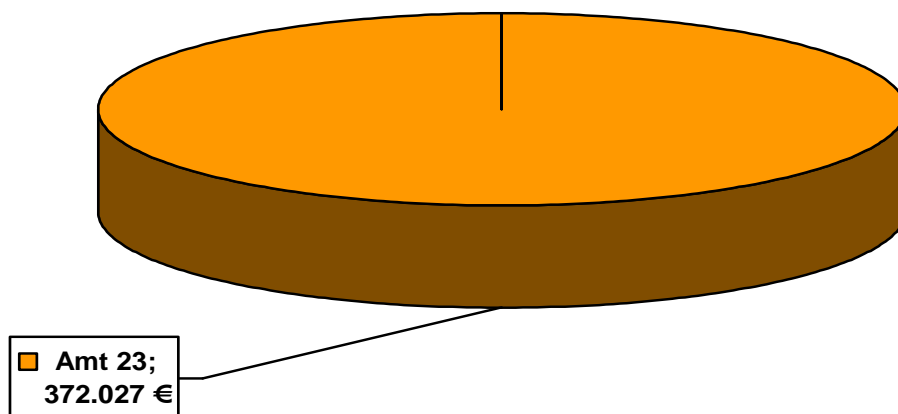
Anlage 1

1.3. Vergabestatistik 2010, Vergabe nach VOF

Im Berichtszeitraum 2010 wurde 1 offenes Verfahren, d. h. ein EU-weites Verfahren, durchgeführt. Dabei handelte es sich um Planungsleistungen für das Bürgerbildungszentrum Eberswalde.

Amt / Bedarfsstelle	Anz.	Offenes Verfahren
23 Liegenschaftsamt	1	372.027 €

Summe Auftragsvolumen/ Anzahl Vergaben insgesamt	210	7.429.800 €	5%	(entspricht dem Anteil am Gesamt Auftragsvolumen)
---	-----	-------------	----	--



Anlage 2

Beschlüsse zu den Vergabeentscheidungen

Für Vergabeentscheidungen wie Bauleistungen, Lieferungen und Leistungen sowie freiberufliche Leistungen ab einem Auftragswert von **50.000 €** sind Beschlüsse durch den Hauptausschuss bzw. durch die Stadtverordnetenversammlung herbeizuführen. Dies regelt § 6 (Zuständigkeiten) Abs. 3 der Hauptsatzung der Stadt Eberswalde in Verbindung mit § 9 (Hauptausschuss). Im Berichtszeitraum 2010 wurden **4** Beschlüsse durch die Stadtverordnetenversammlung und **29** Beschlüsse durch den Hauptausschuss gefasst. Diese Beschlüsse sind nachfolgend aufgezeigt.

Vergabeart / Amt / Maßnahme	Auftragswert	Beschluss-Nr. StVV / HA	Vergabeentscheidung am:	Vergabeentscheidung an Firma:
-----------------------------	--------------	-------------------------	-------------------------	-------------------------------

Öffentliche Ausschreibungen VOB

Amt 23 - Liegenschaftsamt

Kita Sonnenschein Los 8 Dachdecker- u. Dachklempnerarbeiten	72.763,07 €	BV/412/2010 H/92/20/10	23.09.2010	Lockfeldt Haustechnik GmbH, Eberswalde
Wasserturm Finow Los 5 Metallbau Alu-Glas-Wände	62.021,43 €	BV/433/2010 H/94/20/10	23.09.2010	MFB Schmidt e.K., Wittstock
Wasserturm Finow Los 9 Entrauchungsanlage	50.588,64 €	BV/435/2010 H/95/20/10	23.09.2010	Lüftungsservice Liebetrau GmbH, Schwedt

185.373 €

Amt 65 - Bauamt / Tiefbau

Spielplatz Finowpark Landschaftsbauarbeiten, Kunststoff	247.334,79 €	BV/333/2010 17-195/10 (StVV)	25.03.2010	Kommunal- und Industrieservice GmbH, Eberswalde
Verkehrsanlage Schneiderstr. Straßenbau u. Regenentwässerung	154.666,47 €	BV/366/2010 19-214/10 (StVV)	27.05.2010	THARO GmbH, Eberswalde
Verkehrsanlage Puschkinstr. Straßen- und Kanalbau	252.783,98 €	BV/367/2010 19-215/10 (StVV)	27.05.2010	THARO GmbH, Eberswalde
Grundschule Finow Sanierung zentraler Schulhof Landschaftsbau und Tiefbau	66.489,27 €	BV/396/10 21/245/10 (StVV)	30.09.2010	KIS GmbH, Eberswalde

721.274,51 € (StVV)

Verkehrsanlage Fontanestr. Straßenbau	148.395,57 €	BV/371/2010 H/74/18/10	17.06.2010	EUROVIA GmbH, Berlin
Verkehrsanlage Nordendpromenade Straßenbeleuchtung	73.197,96 €	BV/372/2010 H/76/18/10	17.06.2010	Elektroanlagenbau Freier und Küter, Eberswalde
Verkehrsanlage Nordendpromenade Straßenbau	319.214,01 €	BV/373/2010 H/75/18/10	17.06.2010	EUROVIA GmbH, Berlin
Verkehrsanlage Gehweg Bernauer Heerstraße	134.944,67 €	BV/365/2010 H/73/18/10	17.06.2010	THARO GmbH, Eberswalde

Anlage 2

Vergabeart / Amt / Maßnahme	Auftragswert	Beschluss-Nr. StVV / HA	Vergabe- entschei- dung am:	Vergabeentscheidung an Firma:
Verkehrsanlage Waldesruh und Birkenweg	226.836,90 €	BV/370/2010 H/83/19/10	01.07.2010	ENGRON GmbH, Bad Freienwalde
<u>1.623.864 €</u>				

Beschränkte Ausschreibung VOB

Amt 23 - Liegenschaftsamt

Wasserturm Finow Einbau eines Personenaufzuges	132.685,00 €	BV/319/2010 H/52/14/10	18.02.2010	Alko Fördertechnik GmbH, Eberswalde
Kita Regenbogen, Energetische Sanierung Fassade Los 1 WDVS	129.628,76 €	BV/330/2010 H/61/15/10	18.03.2010	Drei Schilde, Eberswalde
Kita Kinderparadies Los 1 Dachsanierung	162.497,48 €	BV/331/2010 H/62/15/10	18.03.2010	Lockfeldt Haustechnik GmbH, Eberswalde
Neubau Freiwillige Feuerwehr Ebw. Los 1 Bohrpfahlgründung	62.510,74 €	BV/332/2010 H/63/15/10	18.03.2010	Wendt Grundbau GmbH Berlin
Kita Haus der fröhl. Kinder Los 1 Dachsanierung	158.576,43 €	BV/347/2010 H/65/16/10	22.04.2010	Lockfeldt Haustechnik GmbH, Eberswalde
Kita Sputnik Los 1 Wärmedämmung Fassade Sockel	71.430,20 €	BV/348/2010 H/66/16/10	22.04.2010	Drei Schilde GmbH, Eberswalde
Neubau Freiwillige Feuerwehr Ebw. Los 3 Bauhauptleistungen	183.793,83 €	BV/349/2010 H/67/16/10	22.04.2010	E. Preuß GmbH, Eberswalde
Neubau Freiwillige Feuerwache Los 6 Dacheindeckung	75.296,73 €	BV/360/2010 H/68/17/10	20.05.2010	Lockfeldt Haustechnik GmbH, Eberswalde
Dachsanierung Kita Pustebume Los 1	184.574,36 €	BV/384/2010 H/80/19/10	01.07.2010	Lockfeldt Haustechnik GmbH, Eberswalde
Grundschule Finow Brandmeldeanlage und Sicherheitsbeleuchtung	122.220,47 €	BV/387/2010 H/81/19/10	01.07.2010	Fehmer Elektrotechnik, Eberswalde
Neubau Feuerwache Los 10 Putz- und Estricharbeiten	63.452,37 €	BV/410/2010 H/90/20/10	23.09.2010	GK Hochbau- und Sanierungs GmbH, Grüntal
Kita Sonnenschein, Los 1 Heizung	50.370,05 €	BV/413/2010 H/93/20/10	23.09.2010	Haustechnik Schiller GmbH, Eberswalde
Neubau Feuerwache Außenanlagen	102.313,27 €	BV/411/2010 H/91/20/10	23.09.2010	TSU GmbH, Bremerhaven
<u>1.499.350 €</u>				

VOF

Amt 23 - Liegenschaftsamt

Planungsleistungen Bürgerbildungszentrum	372.026,89 €	BV/386/2010 H/84/19/10	01.07.2010	Numrich Albrecht Klumpp Gesellschaft v. Architekten mbH, Kohlfurter Str. 41-43 10999 Berlin
<u>372.027 €</u>				

Anlage 2

Vergabeart / Amt / Maßnahme	Auftragswert	Beschluss-Nr. StVV / HA	Vergabeentscheidung am:	Vergabeentscheidung an Firma:
-----------------------------	--------------	-------------------------	-------------------------	-------------------------------

Öffentliche Ausschreibung VOL

Amt 83 - Zoo

Bewachung Zoo ab 11/2010	159.536,16 €	BV/403/2010 H/89/20/10	23.09.2010	GAN Service, Eberswalde (3 Jahre)
159.536 €				

Amt 23 - Liegenschaftsamt

AS 3/10 UHR und Glas-und Rahmenreinigung Bürgerzentrum und Kita "Gest. Kater"	113.798,94 €	BV/352/2010 H/69/17/10	12.04.2010	3 B Nord GmbH DL, Teltow
AS 4/10 UHR, GR und Lampenreinigung GS Finow	191.949,96 €	BV/377/2010 H/78/18/10	17.06.2010	Platz GmbH, Eberswalde
Ersatzbau Mietcontainer Kita Sonnenschein	78.302,00 €	BV/388/2010 H/82/19/10	01.07.2010	SIKO Containerhandel GmbH, Neu Wulmsdorf
384.051 €				

Amt 61 - Stadtplanungsamt

Stadtpromenade am Finowkanal Planungsleistungen zu Stadtpromenade... öffentlicher Teilnahmewettbewerb, dann FV	171.023 €	BV/424/2010 H/100/21/10	21.10.2010	Atelier Loidl PartG, Berlin
171.023 €				

Amt 67 - Bauhof

Entsorgung und Aufarbeitung von Straßenkehrgut Vertragslaufzeit 1 Jahr	56.425 €	BV/461/2010 H/102/22/10	18.11.2010	Rouvel, Eberswalde
56.425 €				

Anlage 2

Vergabeart / Amt / Maßnahme	Auftragswert	Beschluss-Nr. StVV / HA	Vergabeentscheidung am:	Vergabeentscheidung an Firma:
-----------------------------	--------------	-------------------------	-------------------------	-------------------------------

Beschränkte Ausschreibung VOL

Amt 32 - Ordnungsamt

Verkehrsradartechnik TRAFFIPAX Speedo Photo mit ROBOT Smart Camera III	65.807 €	BV/382//2010 H/78/18/10	17.06.2010	Niscayah GmbH, Broderstorf b. Rostock
<u>65.807 €</u>				

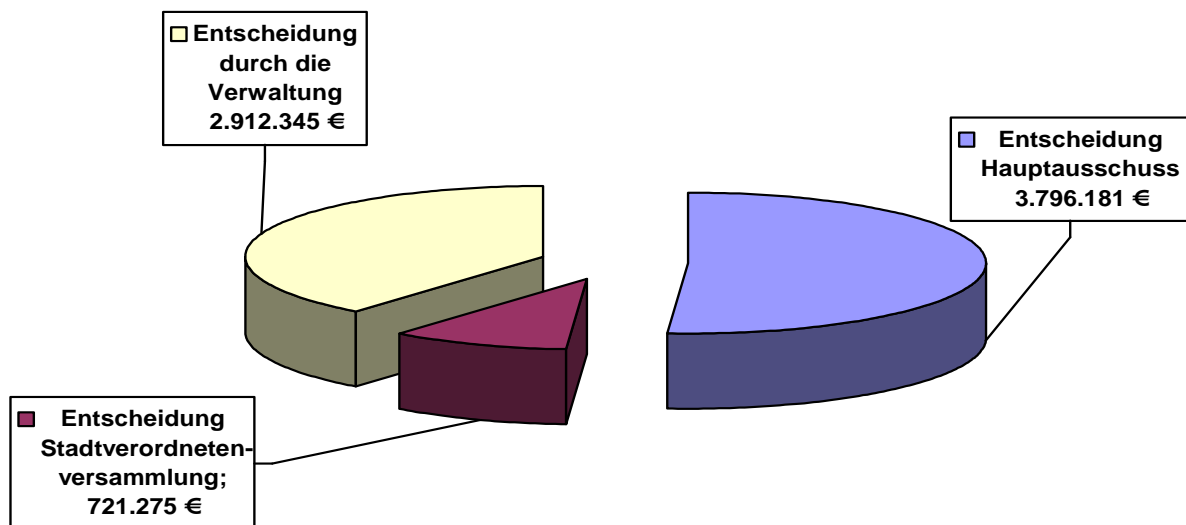
Summe gesamt 4.517.455 €

davon

Beschlüsse StVV	721.275 €	4 Entschei- dungen	durch Stadtverordnetenversammlung
Beschlüsse HA	3.796.180 €	29 Entschei- dungen	durch Hauptausschuss
<u>4.517.455 €</u>		<u>33 x</u>	

Summe Auftragsvolumen/ Anzahl Vergaben insgesamt	7.429.800 €	210
---	--------------------	------------

Aufträge ohne Beschluss 2.912.345 €



Anlage 3

Gesetzliche Grundlagen

Für eine ordnungsgemäße Durchführung der Vergabetätigkeit sind eine Vielzahl gesetzlicher Grundlagen zu beachten und anzuwenden.

Nachfolgend werden die wichtigsten Vorschriften zusammengefasst aufgezeigt.

EU Vorschrift

Vergabekoordinierungsrichtlinie

(Richtlinie 2004/18/EG des Europäischen Parlaments und des Rates vom 31.03.2004)

Nationale Vorschriften

- * Gesetz gegen Wettbewerbsbeschränkung (GWB)
- * Verordnung über die Vergabe öffentlicher Aufträge (Vergabeverordnung - VgV)
- * Vergabe- und Vertragsordnung für Bauleistungen (VOB Teil A und B)
- * Vergabe- und Vertragsordnung für Leistungen - ausgenommen Bauleistungen (VOL Teil A und B)
- * Vergabeordnung für freiberufliche Leistungen (VOF)
- * Landeshaushaltsordnung (LHO)
- * Gemeindehaushaltsverordnung (GemHV)
- * Verordnung über die bevorzugte Berücksichtigung von Unternehmen bei der Vergabe öffentlicher Aufträge zu Förderung von Frauen im Erwerbsleben (Frauenförderverordnung - FrauFöV)
- * Änderung der Verwaltungsvorschrift (VV) Nrn. 1.5, 3.1 und 3.2 zu § 55 sowie Nr. 6.2 zu § 44 LHO Runderlass des Ministerium der Finanzen des Landes Brandenburg, vom 11.02.2009, zur befristeten Erhöhung der Auftragswerte für beschränkte Ausschreibungen und freihändige Vergaben (befristet bis zum 31.12.2010)

Vorschriften der Stadt Eberswalde

- * Hauptsatzung
- * Rechnungsprüfungsordnung
- * Allgemeine Geschäftsordnung
- * Dienstanweisung DA 10-8 Vergabeordnung
- * DA 65 - 02 Vergabe von Bauleistungen im Sinne der VOB sowie Vergabe von Dienstleistungen im Sinne der HOAI und VOF,

Anlage 3

Schwellenwerte

(§ 2 Vergabeverordnung)

Vergaben ab einen **geschätzten** Auftragswert von:

- | | |
|--|-------------------------------|
| * Liefer- und Dienstleistungsaufträge: | 193.000 € (ohne Umsatzsteuer) |
| * VOF - Vergaben: | 193.000 € (ohne Umsatzsteuer) |

Werden diese Schwellenwerte erreicht, muss ein EU-Verfahren durchgeführt werden.

Nachprüfung

Für Vergaben, deren Auftragswert die sogenannten EU-Schwellenwerte übersteigt, gibt es im Gesetz gegen Wettbewerbsbeschränkungen (GWB) ein gesetzlich geregeltes Rechtschutzverfahren. Dieses Nachprüfungsverfahren ist unter den Voraussetzungen der §§ 107 und 108 GWB zulässig.

Die zuständige Nachprüfungsbehörde der Stadt Eberswalde, ist gem. § 102 ff GWB

Die Vergabekammer des Landes Brandenburg
beim Ministerium für Wirtschaft
Heinrich – Mann – Allee 107
14473 Potsdam

Im Jahr 2010 war im einzigen EU-weitem Verfahren (Bereich VOF) kein Nachprüfungsverfahren anhängig. Es wurden auch keine Rügen durch Unternehmen gegenüber den Vergabestellen telefonisch bzw. schriftlich ausgesprochen.